

**АВТОНОМНАЯ НЕКОММЕРЧЕСКАЯ ОРГАНИЗАЦИЯ
ДОПОЛНИТЕЛЬНОГО ПРОФЕССИОНАЛЬНОГО
ОБРАЗОВАНИЯ
*«Учебный центр «Форт-Север»***

ОХРАНА ОБЪЕКТОВ

**Тактика и правовые основы частной охранной деятельности
*(на примере работы охранников групп быстрого реагирования)***

**Санкт-Петербург
2016**

Учебно - методическое пособие разработано преподавательским коллективом «Учебного центра «Форт-Север»

В пособии рассматриваются актуальные вопросы по подготовке частных охранников в составе групп быстрого реагирования и их действий в различных ситуациях . Их способность правильно ориентироваться в различных ситуациях.

Данное пособие может быть использовано как для самостоятельного изучения частными охранниками при повышении своего профессионального мастерства, лицами проходящими первоначальное обучение по программе частного охранника , так и для руководителей ЧОО.

СОДЕРЖАНИЕ

1. Пояснительная записка
2. Пролог
3. Подготовка охранников групп быстрого реагирования
4. Практика работы охранников групп быстрого реагирования на территории предприятий.
5. Задержание правонарушителей на территории охраняемого объекта(тактика и меры безопасности)
6. Задержание правонарушителей,совершивших тяжкое преступление на территории охраняемого объекта и пытавшихся .скрыться на автомашине
7. Действия охранников групп быстрого реагирования по сигналу«ТРЕВОГА» с охраняемого объекта
8. Варианты действий охранников групп быстрого реагирования в зависимости от результатов осмотра охраняемого объекта
9. Тактика проверки охранниками групп быстрого реагирования помещений многоэтажных зданий по сигналу «ТРЕВОГА»
10. **ДЕЙСТВИЯ ОХРАННИКОВ ГРУПП БЫСТРОГО РЕАГИРОВАНИЯ В ЧРЕЗВЫЧАЙНЫХ СИТУАЦИЯХ .**
 - 10.1. Действия охранников групп быстрого реагирования при угрозе взрыва или обнаружения взрывчатых, радиоактивных, химических и других веществ, представляющих опасность для людей
 - 10.2. Действия охранников групп быстрого реагирования при проведении теракта
 - 10.3. Действия охранников групп быстрого реагирования

- при пожаре
- 10.4. Действия охранников групп быстрого реагирования при обнаружении утечки газа
 - 10.5 . Действия охранников групп быстрого реагирования при обнаружении оборванных и упавших воздушных проводов высокого напряжения
 - 10.6. Действия охранников групп быстрого реагирования при обнаружении на объекте животных, представляющих опасность для людей
 - 10.7. Действия охранников групп быстрого реагирования при обнаружении лиц с ранениями и травмами
 - 10.8. Действия охранников групп быстрого реагирования при обнаружении трупа
 11. Правовые основы деятельности охранников групп быстрого реагирования
 12. Процессуальные действия охранников групп быстрого реагирования
 13. Меры личной безопасности охранников
 14. Меры безопасности при обращении со служебным оружием .
 15. Доврачебная помощь
 16. Литература.

1. ПОЯСНИТЕЛЬНАЯ ЗАПИСКА

В данном практическом пособии рассматриваются вопросы организации и практики работы охранников групп быстрого реагирования (далее, «ГБР») по охране объектов, оснащённых различными средствами охранной сигнализации (датчикам, кнопками тревожной сигнализации и т.д.) на территории крупных предприятий, в том числе вопросы обеспечения внутриобъектового режима. Также показана практика работы ГБР по охране имущества собственников в жилых помещениях (квартирах, коттеджах и т.д.). Практическое пособие подготовлено с учетом уже имеющегося опыта негосударственных охранных структур.

К сожалению, сама практика работы охранников ГБР ещё не нашла должного отражения в программах обучения при подготовке частных охранников, хотя характер работы охранников ГБР имеет ярко выраженную специфику. В настоящее время, отсутствуют даже литературные источники по данной теме, за исключением учебного пособия с грифом «Для служебного пользования» изданного в 1995 году для работников вневедомственной охраны. Поэтому каждая охранный структура вынуждена пока самостоятельно решать, как действовать её сотрудникам по сигналу «тревога» при охране объектов, оснащённых средствами охранной сигнализации.

В то же время, опыт показывает, что для качественной работы охранников ГБР их необходимо специально обучать действиям по сигналу «тревога», проводить учебные занятия, на которых охранники практически осваивают, «что и как?» они должны делать в том или ином случае при проверке охраняемого объекта. Ещё в процессе занятий для всех наступает «момент истины». Даже в облегчённых, смоделированных ситуациях обучения, охранники допускают серьёзные ошибки, имеющие печальные последствия для них в реальном противоборстве со злоумышленниками. А хорошо расписанная инструкция для охранников, не закреплённая опытом их практических действий, в реальной ситуации, связанной со многими неблагоприятными факторами, не имеет должного значения для их правильных действий.

Поэтому, изложенные в пособии тактика и практика работы охранников ГБР могут служить теоретической базой для их обучения в негосударственных образовательных учреждениях и использоваться непосредственно в охранных структурах при проведении служебной подготовки. Пособие также можно рекомендовать охранникам ГБР для его самостоятельного изучения. Оно может быть «подспорьем» для руководителей охранных структур в практике повседневной работы по охране различных объектов.

2. ПРОЛОГ....

Весеннее утро зеленью деревьев и лучами солнца оживляло территорию крупного промышленного объекта. Стоя у окна, откуда был виден склад и прилегающая территория, включив секундомер, руководитель подразделения ГБР слушал радиозфир. Минуту назад этот склад, находящийся под охранной сигнализацией был вскрыт кладовщицей по его указанию, без последующего уведомления на пульт централизованной охраны (далее, в тексте «ПЦО»). Кладовщица сразу же ушла из склада, и теперь осталось ждать действий охраны.

Первая реакция охраны на сигнал «тревога», прозвучала в радиозэфире только через 4 минуты. Руководитель знал, что за это время, в нарушение должностных инструкций, с ПЦО пытались дозвониться до кладовщицы и выяснить, почему она не сняла объект с охраны?

Патрульный автомобиль с охранниками ГБР появился у склада только через 10 минут от момента сигнала «тревога», хотя езда до склада от дежурной части охраны занимает всего пару минут. Выйдя из машины, охранники подошли к приоткрытым дверям склада и вошли в него. Ещё через 2 минуты их растерянные лица показались в дверях склада, и в радиозэфир прошло сообщение о том, что склад вскрыт, а внутри никого нет. Это был полный провал в действиях всей системы пультовой охраны! Выйдя в радиозэфир, руководитель сообщил, что «тревога» была учебной...

Так был сделан «срез» качества работы охранников, проработавших на данном предприятии несколько лет. Отсутствие знаний и закреплённых на учебно-практических занятиях профессиональных навыков в действиях, нарушения должностной инструкции и самонадеянность - вот слагаемые подобного бездарного поведения ответственных ПЦО и охранников ГБР на месте происшествия. Специалист в данном примере может сразу увидеть «проколы» в действиях охраны и оценить их готовность к сохранности материальных ценностей. Поэтому, не будем останавливаться здесь на комментариях к учебной проверке, они и так будут понятны далее из текста данного пособия. Упомяну лишь, что разбор действий охраны и оргвыводы были сделаны незамедлительно. И это был «приговор» не только качеству подготовки охранников, но и тем руководителям, кто обязан был, по долгу службы, эту подготовку обеспечить.

Таким был *первый этап* специально разработанной программы подготовки охранников ГБР крупного промышленного объекта к действиям по сигналу «тревога» - был определён исходный уровень готовности.

На *втором этапе*, с охранниками были проведены учебно-практические занятия, с детализацией действий каждого охранника ГБР по сигналу «тревога». На одном из объектов предприятия практически отработывались все действия: от момента получения сигнала «тревога» с охраняемого объекта до задержания «злоумышленников», с последующей их передачей в органы внутренних дел (далее, в тексте «ОВД»).

Прошло два месяца, и вновь наступил час «х» для выяснения, насколько успешно охранники усвоили практику проведённых занятий. На подобном складе, но уже с другой сменой охранников была проведена очередная учебная «тревога» с имитацией проникновения на склад. И в этот раз, уже своевременно прибывшие на объект охранники, подняв и осмотрев валяющийся у дверей склада «спиленный» навесной замок, вошли в приоткрытую дверь склада....

Всё! На этом проверку можно было заканчивать! Но интерес, как будут разворачиваться события дальше, пересилил разочарование в действиях охранников. Несколько минут спустя старший ГБР, выйдя наружу из склада, сообщил в дежурную часть о происшествии и своих действиях. Комментарий его действий из дежурной части в радиозэфире был краток по форме, но точен по содержанию - «Ты что там творишь м....., ..!»

Следует также отдать должное прибывшей на склад дополнительной ГБР - действия её охранников были безупречны. Как выяснилось позже, старший первой ГБР не присутствовал на учебно-практических занятиях и проигнорировал указание руководства самостоятельно дополнительно изучить должную практику действий охранников ГБР по сигналу «тревога».

В других, смоделированных учебных ситуациях, было выявлено, что действия охранников с низким уровнем подготовки могут привести к более тяжким последствиям, чем предотвращённые ими вред или опасность. В этих ситуациях проявилась их готовность применить оружие при малозначительных преступлениях (мелкие кражи, нанесение незначительных телесных повреждений и другое). Проявилось незнание как им действовать в чрезвычайных ситуациях (например, связанных с захватом заложника на охраняемом объекте) и готовность отдать правонарушителям своё оружие по их требованию.

Это показывает, что отсутствие практики применения знаний законодательных норм при действиях в различных ситуациях, не позволяет многим охранникам в полной мере осознать правомерность и последствия своих действий в подобных ситуациях. Вот почему так настоятельно необходимы специальные практические занятия с охранниками по их подготовке к действиям в различных ситуациях.

3. ПОДГОТОВКА ОХРАННИКОВ ГРУПП БЫСТРОГО РЕАГИРОВАНИЯ

Качество исполнения охранниками ГБР своих служебных обязанностей во многом зависит от их профессиональных навыков, знаний правовых основ и тактики охранных действий, сложности возложенных на них задач, материального стимулирования их работы и других факторов. Для того, чтобы охранники ГБР исполняли должностные обязанности со знанием дела, с пониманием своей ответственности, прав и обязанностей, необходимо систематически осуществлять их практическую и теоретическую подготовку.

Основой практической подготовки охранников ГБР являются специальная подготовка и прикладная физическая подготовка. Специальная подготовка предусматривает проведение учебных занятий, на которых охранники детально отрабатывают свои практические действия по сигналу «тревога», тактические приёмы и способы взаимодействия между собой при противодействии различным противоправным посягательствам. Опыт показывает, что немалое число охранников не умеют должным образом осмотреть объект, откуда поступил сигнал «тревога», не знакомы с мерами личной безопасности при его осмотре, допускают серьёзные ошибки при контакте с правонарушителями, их задержании и передаче их в органы внутренних дел (далее, «ОВД»). Не многие охранники знают, как им необходимо действовать на месте происшествия, что необходимо сделать в первую очередь, а что делать категорически запрещено. Не каждый охранник, даже из тех кто «носит» оружие не один год, может разрядить пистолет на месте происшествия после произведённого выстрела, в ситуации, не повлекшей за собой какого-либо вреда или ущерба, если отсутствует необходимость дальнейшего применения оружия, а комната зарядания оружия находится на значительном удалении.

Поэтому, план проведения учебных занятий должен предусматривать все этапы работы ГБР после получения сигнала «тревога» с охраняемого объекта и предлагается изучать порядок действий ГБР в нижеприведённой последовательности:

1. Прибытие ГБР на объект:

- подъезд к объекту;
- осмотр объекта, его охрана до прибытия Собственника (его представителя), блокирование объекта при нарушении его целостности;

2. Прибытие подкрепления в виде дополнительных ГБР:

- осмотр прибывшим подкреплением прилегающей к объекту местности и усиление блокирования объекта.

3. Прибытие Собственника (его представителя) и осмотр помещений объекта охранниками ГБР (в ситуациях, когда на объект *не вызываются сотрудники ОВД*):

- соблюдение мер личной безопасности при осмотре объекта и мер безопасности при обращении с оружием;
- координация охранниками своих действий друг с другом.

4. Задержание правонарушителей

- задержание правонарушителей при их добровольной сдаче;
- осмотр правонарушителей;
- задержание правонарушителей с применением оружия и спецсредств;
- доврачебная помощь и меры безопасности при её обеспечении;
- необходимые и запрещённые действия ГБР на месте происшествия;
- передача задержанных правонарушителей в ОВД (при вызове сотрудников ОВД на место происшествия или доставлением в ОВД транспортом охраны).

Каждый из условно выделенных этапов работы ГБР может иметь некоторые различия в зависимости от особенностей объекта, с которого поступает сигнал «тревога», количества прибывших на объект для его проверки охранников, желания собственника вызвать на место происшествия сотрудников ОВД и другое. В процессе

обучения следует особое внимание обратить на работу охранников в паре, как «ведущего и ведомого», на их взаимную, надёжную подстраховку и взаимоувязку своих действий по отношению друг к другу, на меры личной безопасности и предосторожности в своих действиях.

Краеугольным камнем прикладной физической подготовки является базовый уровень приёмов защиты от внезапного нападения. Программа прикладной физической подготовки должна предусматривать изучение и закрепление приёмов противодействия без оружия вооружённому нападению, применение спецсредств и доврачебную помощь. Специфика овладения приёмами защиты предусматривает их простоту и эффективность, возможность применения одних и тех же способов действия против невооруженного и вооружённого различными видами оружия (ножом, палкой, бутылкой и т.д.) правонарушителя. Различные виды внезапного нападения на охранников – вот реальный сценарий из жизни для отработки приёмов защиты, с переходом на задержание правонарушителя. Схватка, как правило, имеет скоротечный характер и при обучении, должна включать в себя 3 составляющих:

- защиту от нападения (уходы, уклоны, нырки, блоки, упреждающие удары, выбивание оружия и т.д.);
- нейтрализацию правонарушителя (контратакующие ошеломляющие удары);
- переход на задержание (загибы, заломы, болевые приёмы и т.д.) с отбиранием оружия и надеванием наручников.

Многократными повторениями приёмы оттачиваются охранниками до автоматизма с переходом к такому способу противодействия, где первые две составляющие (защита от нападения и нейтрализация правонарушителя) сольются в одновременное действие.

Прикладная физическая подготовка включает в себя также и общую физическую подготовку, которой охранники занимаются, в основном, самостоятельно. Определение общей физической подготовки у охранников предусматривает выполнение ими определённых нормативов на основные мышечные группы с целью стимулирования охранников к систематическим самостоятельным занятиям по поддержанию своей физической формы.

Не реже 1 раза в полгода желательно проводить зачёт по прикладной физической подготовке, на котором охранники демонстрируют своё умение противодействовать нападению, оказать доврачебную помощь и выполняют установленные нормативы по общей физической подготовке. Результаты такого зачёта могут являться своеобразным показателем профессиональной пригодности охранника.

Теоретическая подготовка охранников осуществляется на учебных занятиях, на которых подробно раскрываются значимые для практической работы аспекты законодательной базы охранной деятельности, предлагаются для решения различные ситуативные тактические задачи, предусматривающие понимание и оперирование различными законодательными актами при выборе вариантов решений и другое. Для активации процесса обучения следует использовать ситуативные задачи, разработанные специально для конкретного охраняемого объекта, с учётом специфики выполняемых охранниками обязанностей. Желательно, чтобы и теоретическая готовность охранников контролировалась в виде внутреннего зачёта не реже 3-х раз в год.

4. ПРАКТИКА РАБОТЫ ОХРАННИКОВ ГРУПП БЫСТРОГО РЕАГИРОВАНИЯ НА ТЕРРИТОРИИ ПРЕДПРИЯТИЙ


На крупных предприятиях, занимающих большие территории, для охраны периметра предприятия, его коммуникаций, сооружений, контроля внутриобъектового режима, пресечения правонарушений и преступлений на территории и объектах предприятия, в собственных службах охраны создаются подразделения, состоящие из охранников ГБР. Подобные подразделения ГБР создаются и в частных охранных структурах для охраны имущества собственников в жилых помещениях (квартирах, коттеджах и т.д.) и в помещениях, используемых в коммерческих целях (различные виды услуг, торговля, общепит и т.д.).

Каждая ГБР состоит из двух-трёх охранников, которые объезжают на автомашинах территорию и объекты на ней по установленным маршрутам (либо «базируются» в указанном месте), контролируют внутриобъектовый режим, пресекают противоправные действия, выезжают проверять объекты по сигналу «тревога» и другое. В зависимости от величины предприятия, его финансовых возможностей, количества и значимости задач, решаемых ГБР, количество ГБР на предприятиях может существенно различаться, от одной группы до десятка в смену.

Каждая смена охранников ГБР работает, как правило, в суточном режиме и ежедневно, перед началом работы, с ними проводится инструктаж. В ходе инструктажа проводится информирование охранников об оперативной обстановке на охраняемой территории и объектах, анализ работы предыдущих смен и постановка конкретных задач заступающей смене, проверка знаний охранниками основных положений действующего законодательства, мер безопасности при выполнении своих служебных обязанностей, тактики действий в различных ситуациях и другое. Поэтому инструктаж является одной из эффективных форм повседневного закрепления знаний и практических умений охранников ГБР.

Инструктаж охранников ГБР лучше проводить в следующей последовательности:

- проверка готовности охранников к выполнению служебных обязанностей и устранение выявленных недостатков (внешний вид, состояние здоровья и другое);
- анализ результатов работы предыдущих смен охранников ГБР - информирование о поступавших сигналах «тревога» и результатах проверки объектов, положительных примеров действий (проявления охранниками смекалки и сообразительности, применения ими нестандартных тактических приёмов для задержания правонарушителей, проявления личного мужества и т.д.) и упущений в работе (хищения на охраняемом объекте, несвоевременного реагирования на противоправные действия правонарушителей, превышения должностных полномочий охранниками и т.д.);



Инструктаж

- уточнение текущей оперативной обстановки на охраняемых объектах постановка задач на предстоящую смену;
- уточнение состояния автомобилей, средств связи, технических средств контроля, документации и другое;
- проверка знаний охранниками их прав, обязанностей, правил применения оружия и спецсредств, мер личной безопасности и мер безопасности при обращении с оружием;
- распределение охранников по группам с назначением старших ГБР, четкой постановкой задач каждой ГБР, определение маршрутов движения, плана действий и временных параметров;
- ответы на возможные вопросы охранников.

По окончании инструктажа охранникам выдаётся оружие, спецсредства, средства связи, бланки документов (акты проверки объектов, рапорта и т.д.) и они убывают на установленные маршруты (места «базирования»). В дальнейшем координация работы ГБР возлагается на руководителя данной смены (начальника караула, оперативного дежурного и т.д.).

Охранники ГБР садятся в автомашину и начинают работу на установленных маршрутах движения по территории предприятия. Практичнее для работы ГБР, если функции водителя возлагаются на одного из охранников, ибо он может непосредственно участвовать в задержании правонарушителей, а знание им тактики и специфики охранных действий, позволяет ГБР действовать успешнее в различных ситуациях.

На маршрутах движения охранники ГБР должны хорошо знать обстановку, участки территории с наиболее вероятными правонарушениями, особенности охраняемых объектов и их уязвимые места. Главная задача охранников заключается в планомерном внимательном обзоре территории и находящихся на ней объектов, для своевременного обнаружения правонарушений и выявления правонарушителей. В укромных местах, охранники ГБР часто используют скрытое наблюдение, оставив машину в условном месте.

Периодически, не реже 1 раза в час, старший ГБР докладывает по радиосвязи начальнику караула об обстановке на маршруте. При возникновении любой внештатной ситуации, доклад следует незамедлительно.

Маршруты движения ГБР должны предусматривать обязательный периодический осмотр периметра (ограждения) территории с целью выявления мест для возможного несанкционированного выноса, а то и вывоза похищенных материальных ценностей. Нередко крупные хищения с охраняемой территории проводятся именно на удалённых участках периметра охраняемой территории. В зависимости от количества похищаемых материальных ценностей, тактика злоумышленников варьирует от простых перекидок похищаемого через ограждение или вынос через проломы в нём, до использования автокранов для подъема секций ограждения и выпуска автомашин с похищенными ценностями. Подобные варианты действий злоумышленников необходимо учитывать руководителям предприятий при строительстве ограждений периметра охраняемой территории.

В ходе движения по маршруту, охранникам ГБР особо необходимо обращать внимание на людей, проявляющих подозрительную настороженность, неуверенность и беспокойство, переносящих материальные ценности, тяжелые сумки, мешки, одетых в одежду не соответствующую месту их пребывания и т.д. У подобных лиц, охранники должны в корректной форме проверять документы (пропуска, служебные записки и т.д., дающие основания для нахождения на данной территории), уточнять причину их нахождения в данном месте и в данное время, осматривать переносимые вещи и соответствующие документы на их транспортировку. О проведении проверки и её результатах старший ГБР сообщает начальнику караула.

В общении с проверяемыми лицами охранники должны быть вежливыми и тактичными, свои требования и замечания излагать в корректной и понятной форме, проявлять спокойствие и выдержку, не вступать в пререкания, не допускать оскорблений и действий, унижающих их честь и достоинство. По требованию проверяемых лиц, охранники должны назвать свою фамилию, место работы и предъявить служебное удостоверение.

С документами проверяемых лиц необходимо обращаться аккуратно, не делать в них какие-либо отметки. Если в документ вложены деньги или какие-либо другие бумаги, необходимо предложить проверяемому лицу самому их взять. Документы, имеющие явные признаки подделки изымаются, а лица их предъявившие, доставляются в дежурную часть охраны для выяснения. В ситуациях, когда охранники ГБР, работая на маршруте, сталкиваются с незначительным правонарушением (например, нахождение лица на территории охраняемого объекта без соответствующих документов), для исключения потерь времени на доставку правонарушителя в дежурную часть охраны, нарушитель незамедлительно выдворяется за пределы охраняемой территории.

Автотранспорт, находящийся на территории охраняемого объекта контролируется ГБР в таком же порядке. Проверяется наличие пропуска на транспортное средство и его соответствие с документами водителя. При наличии груза, проверяются документы на груз, удостоверяются в его соответствии заявленному количеству и фактуре в документах. В случае отрицательного результата проверки, у водителя изымают пропуск на транспортное средство, документы на груз и транспортное средство направляется в сопровождении охранников ГБР (либо один из охранников садится в кабину автомашины и сопровождает её) к дежурной части охраны для дальнейшего разбирательства.

*Рекомендации к личной безопасности при общении
с гражданами (правонарушителями):*

- проявлять здоровое недоверие при общении, при оценке ситуации рассчитывать на худшее;

- даже при внешне безобидном поводе обращения к гражданам быть готовым к применению силы с их стороны и к тому, что могут вмешаться лица, внешне не причастные к происходящему;

- сохранять при общении безопасную дистанцию, выбирать такую позицию, чтобы исключить внезапное нападение и своевременно применить оружие, спецсредства;

- не поворачиваться спиной, не наклоняться за упавшими предметами, не позволять окружать себя неизвестными лицами;

- при проверке документов у граждан внимательно следить за их действиями, особенно в момент их доставания, изучая документ не выпускать из поля зрения проверяемого;

- не вступать в пререкания, не читать мораль и не доказывать свою правоту лицам, находящимся в состоянии алкогольного или наркотического опьянения. Не применять грубых выражений и прямых угроз.

В случае обнаружения на маршруте патрулирования факта совершения преступления или административного правонарушения, старшему ГБР необходимо сообщить об этом в начальнику караула и принять меры к пресечению противоправных действий (задержанию правонарушителей). Если в происшествии есть пострадавшие, им необходимо обеспечить доврачебную помощь и до прибытия следственно-оперативной группы обеспечить охрану места происшествия (неприкосновенность обстановки, сохранность следов и вещественных доказательств), Также необходимо записать подробные установочные данные свидетелей, очевидцев и потерпевших (ФИО, домашний адрес, телефон, место работы, должность), для последующей передачи этих сведений сотрудникам ОВД и обеспечения возможности вызова этих людей для дачи показаний. Задержанные правонарушители могут быть доставлены в дежурную часть

охраны для последующей передачи в ОВД или охраняются на месте происшествия до прибытия туда сотрудников ОВД.

Нередко, в процессе работы на маршруте, по указанию начальника караула, ГБР направляется на охраняемый объект, с которого поступил сигнал «тревога».

В таких случаях ГБР необходимо:

- в кратчайшие сроки прибыть на охраняемый объект;
- тщательно осмотреть объект снаружи (окна, двери, стены и т.д.) с целью выявления возможной причины сигнала «Тревога». О результатах осмотра доложить начальнику караула. Если причина сигнала «Тревога» при внешнем осмотре не установлена, охранять объект до прибытия Собственника и осмотреть помещения объекта изнутри в присутствии Собственника;

- в случае обнаружения нарушения целостности объекта и возможного проникновения злоумышленников на объект, охранять объект до прибытия Собственника (его представителя) и сотрудников ОВД;

- при подозрении о наличии на объекте злоумышленников, заблокировать объект (по возможности скрытно), чтобы не дать правонарушителям возможности скрыться;

- при обнаружении злоумышленников, задержать правонарушителей и охранять место происшествия до прибытия сотрудников ОВД (при длительной задержке оперативно-следственной группы, задержанных можно доставить в дежурную часть охраны или непосредственно в ОВД). Далее ГБР вновь возвращается к патрулированию территории по установленным маршрутам (на объекте остается либо представитель охраны, либо Собственник).

Оказавшись в зоне чрезвычайной ситуации (авария, пожар, техногенная катастрофа, стихийное бедствие, теракт и т.д.) охранники ГБР обязаны немедленно сообщить о происшествии начальнику караула и принять неотложные меры по спасению людей, оказанию им первой медицинской помощи, спасению имущества, а также по охране имущества, оставшегося без присмотра.

Перед окончанием смены (суточного дежурства), охранники ГБР возвращаются в дежурную часть охраны, и сдают ответственным лицам оружие, спецсредства, средства связи и документацию. Далее, на ежедневном инструктаже, подводятся итоги работы смены, и охранники убывают на отдых.

5. ЗАДЕРЖАНИЕ ПРАВОНАРУШИТЕЛЕЙ НА ТЕРРИТОРИИ ОХРАНЯЕМОГО ОБЪЕКТА (тактика и меры безопасности)

В ходе патрулирования территории предприятия ГБР, при встрече с неизвестными, подозрительными лицами должна проверить у них документы (пропуска), дающие основания этим лицам находиться на территории охраняемого объекта. У злоумышленников подобные встречи вызывают вполне предсказуемую реакцию - желание скрыться, что чаще всего они и пытаются сделать. Поэтому охранникам, вступающим в контакт с предполагаемыми злоумышленниками, желательно «усыпить» их готовность к побегу и получить, «для начала», от них какие-либо документы. А вот после получения документов от неизвестных лиц, наступает время задавать все интересующие охрану вопросы, благо желание у неизвестных лиц бежать без документов, как правило, пропадает. В отдельных случаях интересующие охрану вопросы лучше задавать только после доставления задержанных в дежурную часть охраны, опять же под любым благовидным предлогом, дабы не осложнять ситуацию на месте встречи.

Проверяя документы у любого неизвестного лица, или при осмотре его автомашины, даже в отсутствии каких-либо признаков опасности нападения, охранники, тем не менее, должны во всех случаях действовать, исходя из возможности сопротивления или нападения, как со стороны проверяемого, так и со стороны других лиц, находящихся поблизости. Поэтому вся ГБР должна принимать участие в проверке документов и осмотре автомобиля. Причем охранникам, при осмотре автомашины и документов у неизвестного лица не рекомендуется разделяться (один из них осуществляет проверку, а другой страхует). Необходимо при этом располагаться таким образом, чтобы не перекрывать сектор обстрела своему напарнику. В ходе проверки следует также избегать чрезмерного приближения к проверяемым лицам, стараясь оставаться вне пределов досягаемости для их нападения, нельзя поворачиваться к ним спиной.

Если правонарушители пытаются скрыться, то при одновременном преследовании нескольких правонарушителей, охранники ГБР не должны разделяться по одному. Безопаснее вдвоем преследовать одного из двух убегающих правонарушителей, чем пытаться остановить обоих по одиночке. Преследуемый правонарушитель может оказаться сильнее охранника или быть лучше вооруженным. *Задерживать в первую очередь необходимо правонарушителя, убегающего с материальными ценностями (вещественными доказательствами).*

При преследовании, охранники не должны бежать один за другим (чтобы не споткнуться в случае падения бегущего впереди). Между ними должен сохраняться широкий интервал, с тем, чтобы охранник, находящийся впереди, при необходимости применения оружия не оказался на линии огня. Следующий сзади охранник, страхуя находящегося впереди напарника, должен находиться в стороне от него, на одном из флангов.

Непосредственно задержание лучше проводить наиболее физически подготовленным сотрудником, который сможет сразу подавить сопротивление задержанного правонарушителя. Остальные охранники обязаны его страховать и быть готовыми оказать необходимую помощь. Особое внимание должно быть обращено на выяснение наличия у задержанных правонарушителей огнестрельного или холодного оружия. При доставке в дежурную часть охраны наличие у задержанных огнестрельного или холодного оружия представляет прямую угрозу для жизни и здоровья охранников. Поэтому, необходимо удостовериться (выяснить и провести наружный осмотр) в отсутствии у задержанных правонарушителей оружия, колюще-режущих предметов, которые также можно использовать как оружие. Проверяются также все отобранные у

него предметы: сумка, портфель и другое. Проводить досмотр (личный обыск) правонарушителей охранники не имеют права.

При необходимости, в соответствии со ст.17 Закона от 11.03.92 г. №2487-1 «О частной детективной и охранной деятельности в Российской Федерации» (далее «Закона о ЧОД»), на правонарушителей могут быть надеты наручники. Руки задержанных, при надевании наручников, должны находиться за спиной. Известно немало случаев, когда задержанные правонарушители нападали на охранников, и скрывались с наручниками, надетыми на руки спереди. Такой способ применяется в виде исключения (обязательно с использованием брючного ремня), например, если задержанный из-за травмы не может заложить руки за спину. Поэтому, наручники лучше надевать на руки сзади, продев их дополнительно через брючный ремень (в этом случае ремень мешает любому движению рук). Исключением являются наручники с широкой, не проворачивающейся центральной частью. Их можно не продевать сзади через ремень. Использование подручных средств (пластиковых лент, веревок, ремней и т.д.) предполагает крестообразное расположение ладоней сзади (одна направлена к туловищу, а другая наоборот).


В процессе надевания наручников все внимание охранников должно быть сосредоточено на задержанных, так как правонарушители понимают, что шансы их побега уменьшаются, и в этот момент они могут совершать нападение или побег.

Если имеется достаточное количество наручников, то их необходимо надеть каждому задержанному. В тех случаях, когда у охранников ГБР имеются только две пары наручников, а задержанных, например, трое, то можно надеть их всем трем правонарушителям, при этом надевать наручники следует на одноименные руки, т.е. правую руку пристегнуть к правой руке, левую к левой. Такое положение рук снижает физические возможности задержанных к нападению и оказанию сопротивления охранникам. При попытке побега они оказываются в неудобном положении, и снижается скорость их передвижения. Если передача задержанных сотрудникам ОВД затягивается, то через каждые два часа наручники следует снимать на 5-10 минут, а затем вновь надевать. В целях личной безопасности охранников, перед снятием наручников необходимо повторно провести наружный осмотр задержанных нарушителей.

Если по каким-либо причинам у охранников не оказалось наручников, сковать движения нарушителей можно любыми подручными средствами (брючным ремнем, веревкой, скотчем и т.д.), при наличии верхней одежды можно также расстегнуть ее и приспустить на руки, чтобы ограничить движение рук (в порядке крайней меры, можно расстегнуть и брюки).

Даже после задержания правонарушителей охранникам нельзя расслабляться. Во время доставления их в дежурную часть охраны или ОВД следует внимательно наблюдать за ними, с тем, чтобы вовремя пресечь попытку избавления от компрометирующих предметов или документов. Как правило, их пытаются уничтожить, выбросить, спрятать под чехлы сидений или коврики на полу автомобиля и т.п. Доставление правонарушителей в дежурную часть охраны или органы внутренних дел осуществляется на автомашине, в сопровождении охранников.

Перед посадкой правонарушителя в автомашину, салон автомобиля осматривают, чтобы в нем не оказалось случайно забытых предметов, которые правонарушитель может использовать как средство для нападения. Нередко правонарушители во время их доставления пытаются создать дорожно-транспортное происшествие и нападают на водителя. Поэтому правонарушителя сажают на заднее сидение, между двумя охранниками, которые должны контролировать все его движения.



Поверхностный осмотр

В отдельных случаях, когда правонарушителя доставляет один охранник, его необходимо разместить на заднем сидении справа, по диагонали с водителем, чтобы максимально обезопасить водителя от возможного нападения сзади. В транспорте, оборудованном ремнями безопасности, можно дополнительно пристегнуть задержанного ремнями безопасности, для ограничения возможности его действий. Во время движения, стекла в машине должны быть поднятыми, двери заблокированы внутренними блокираторами замков. Охраннику необходимо постоянно следить, чтобы правонарушитель не мог выбраться из машины во время движения. Нужно также предусмотреть меры на случай попытки со стороны сообщников правонарушителя создать условия для его побега или насильственного освобождения.

После доставления правонарушителя в дежурную часть охраны или ОВД и вывода его из машины, нужно внимательно осмотреть салон автомашины с целью обнаружения оставленных (выброшенных) им из потайных мест предметов, которые могут явиться вещественными доказательствами по делу. В дежурной части охраны необходимо также не допускать, чтобы правонарушитель выбросил или передал кому-либо вещи, документы, могущие служить вещественным доказательством, или принял от соучастников оружие, другие предметы, которые могут быть использованы в качестве орудий нападения.

Запрещается доставление правонарушителя в дежурную часть охраны в пешем порядке, за исключением случаев, когда дежурная часть находится вблизи, в пределах видимости от места происшествия. При этом необходимо быть внимательным и готовым отразить нападение правонарушителя или его сообщников. Двигаться рекомендуется сзади правонарушителя, используя сковывающие и ограничивающие движения правонарушителя предметы (наручники, ремень, опущенная на руки верхняя одежда, расстегнутые брюки и т.д.). Избрать желательно такой маршрут передвижения, чтобы на пути следования отсутствовали места, где можно скрыться (скопления людей, автомашин, густые кустарники, стройплощадки и т.д.).

В дежурной части охраны на задержанный заполняются обе части талона «О задержании сотрудником ЧОП и передачи в ОВД лица, совершившего противоправное посягательство на охраняемую собственность, либо иное правонарушение, за которое предусмотрена уголовная или административная ответственность» (далее, «талон»).

В них указываются установочные данные правонарушителей (ФИО, дата рождения, домашний адрес, место работы, должность). Если установочные данные записывались со слов, об этом делается отметка. Далее указывается суть правонарушения или преступления, причины (и последствия) применения охранниками специальных средств и огнестрельного оружия, если таковые имели место, изъятые материальные ценности, орудия и предметы преступления. Личные вещи (деньги, документы и предметы обихода) не изымаются и остаются у задержанных. Если на теле задержанных имеются телесные повреждения, порезы с кровотечением и т.д. – эти повреждения также отмечаются в талоне. Отрывная часть талона передается в ОВД вместе с задержанными, а талон, с отметкой сотрудников ОВД о приеме правонарушителей, остается в дежурной части охраны.

Талон можно заполнить и в ОВД, если по каким-то причинам ранее составить его не было возможности. В этом случае, охранник должен записать на месте правонарушения подробные установочные данные свидетелей, очевидцев и потерпевших (ФИО, адрес, место работы), для последующего их внесения в талон и обеспечения возможности их вызова для дачи показаний.

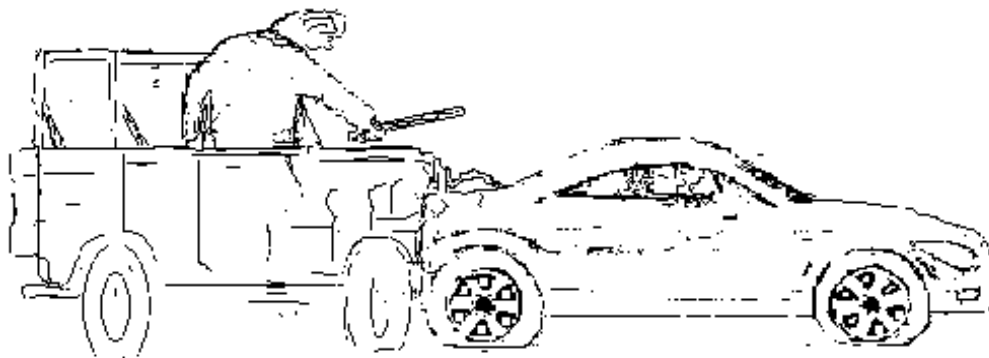
Нахождение правонарушителей в дежурной части охраны не должно превышать одного часа. Поэтому, они незамедлительно передаются вместе с орудиями преступления и отрывным талоном сотрудникам ОВД. На задержанные с правонарушителями материальные ценности, являющимися собственностью охраняемого объекта, сотрудники ОВД составляют опись и до окончания следственных действий они являются «вещдоками».

6. ЗАДЕРЖАНИЕ ПРАВОНАРУШИТЕЛЕЙ, СОВЕРШИВШИХ ТЯЖКОЕ ПРЕСТУПЛЕНИЕ НА ТЕРРИТОРИИ ОХРАНЕМОГО ОБЪЕКТА И ПЫТАЮЩИХСЯ СКРЫТЬСЯ НА АВТОМАШИНЕ

При получении сообщения о том, что на территории охраняемого объекта совершено тяжкое преступление (разбойное нападение, убийство и т.д.) и лица его совершившие, пытаются скрыться на автомобиле, старший ГБР должен уточнить приметы автомобиля (марка, гос.номер, цвет), количество правонарушителей, их приметы, наличие оружия и направление движения автомашины.

Для задержания правонарушителей охранникам ГБР следует выбирать удобное место (как правило, у перекрестка), обеспечивающее хороший обзор местности и безопасность, как охранников, так и посторонних граждан. Двигатель патрульной автомашины не глушится. После обнаружения и последующего преследования автомашины с правонарушителями, необходимо подъезжать к ней сзади и слева и подать сигнал к остановке (звуком, фарами) автомашины. Если правонарушители никак не реагируют на сигналы к остановке автомашины, то в зависимости от серьезности совершенного ими преступления, их намерений и возможностей скрыться, конкретного места преследования, старший ГБР принимает решение о применении оружия для остановки транспортного средства с правонарушителями путем его повреждения (стрельбы по колесам). Для этого необходимо расположить патрульную машину по отношению к преследуемой автомашине так, чтобы ее передние колеса было на одной линии с задней дверцей задерживаемой автомашины, на расстояние примерно двух метров между машинами. Выстрелы производятся либо из опущенного стекла передней двери автомашины, либо, приоткрыв переднюю дверь (если стекла не опускаются). Необходимо сохранять такое положение автомашин, пока автомашина с правонарушителями не остановится. В процессе движения, водитель патрульной автомашины должен следить за возможными неожиданными остановками или маневрами правонарушителей.

При остановке автомашины с правонарушителями, машину ГБР необходимо расположить таким образом, чтобы её водитель мог наблюдать за всеми правонарушителями, находящимися в автомашине. Поэтому автомашина ГБР должна находиться примерно на три метра позади и на два метра влево от автомашины задерживаемых. Второй член ГБР должен немедленно выйти из машины, встать за ней (за передней частью капота), используя ее как прикрытие, направить оружие на



Догнали....

правонарушителей и громко скомандовать, чтобы они держали руки на виду, не поднимая их (так как под обшивкой крыши автомобиля может быть, спрятано оружие). Правонарушителям, сидящим на переднем сиденье, приказать положить руки на ветровое стекло, а сидящим на заднем сидении - на спинку переднего сиденья ладонями вверх.

После этого, старший ГБР, выйдя из патрульной машины, с оружием наготове подходит сзади и справа к автомашине с нарушителями и даёт им команду выходить из автомашины по одному. Первым должен выйти пассажир с правого заднего сиденья, затем с левого заднего сиденья, за ним с переднего правого и, наконец, водитель.

При выходе задержанных нарушителей из автомобиля, - приказать им повернуться лицом к автомобилю и положить руки на его крышу. В это время у необходимо быть внимательным, так как возможна попытка к бегству. О задержании правонарушителей незамедлительно сообщить в дежурную часть охраны. На место происшествия высылаются подкрепление, и о задержании правонарушителей сообщается в ОВД. По прибытию подкрепления на правонарушителей надеваются наручники и они осматриваются, чтобы убедиться, что у задержанных нет оружия или опасных предметов. Также осматривается автомашина правонарушителей, и вынимаются ключи от системы зажигания. До приезда сотрудников ОВД принимаются меры к сохранению обстановки на месте происшествия (стреляные гильзы не подбираются).

По прибытию сотрудников ОВД старший ГБР докладывает старшему следственно-оперативной группы о происшествии и принятых мерах. По факту происшествия старший ГБР заполняет талон о задержании на имя начальника ОВД.

В случаях невозможности скорого прибытия оперативно-следственной группы на место происшествия, доставление задержанных в дежурную часть охраны или в ОВД, необходимо осуществлять в разных автомашинах. Место происшествия охраняется до их прибытия.

Иногда на территории охраняемого предприятия происходят дорожно-транспортные происшествия (ДТП) и раньше других, на месте происшествия оказывается ГБР. В этих случаях охранникам ГБР необходимо задержать водителей (участников ДТП) на месте происшествия, доложить о случившемся в дежурную часть охраны, и принять меры к сохранению обстановки места происшествия. Если на месте происшествия есть пострадавшие, им необходимо обеспечить доврачебную помощь. После этого, следует выявить очевидцев происшествия, записать их фамилии, место работы, должность и домашний адрес. Полученные данные передать прибывшим к месту происшествия сотрудникам ДПС ГАИ.

Если вследствие ДТП возникла остановка движения большого количества транспорта, и предпринять что-либо для изменения направления движения транспорта не представляется возможным из-за узкой проезжей части или отсутствия объездов, то охранники ГБР должны отметить места расположения транспортных средств, следов торможения по всей длине на проезжей части и положение потерпевших в момент происшествия. Лучше при этом ещё нарисовать схему ДТП с подписями её участников. Далее, освободив проезжую часть, возобновить движение транспорта и ждать прибытия сотрудников ДПС ГАИ.

7. ДЕЙСТВИЯ ОХРАННИКОВ ГРУПП БЫСТРОГО РЕАГИРОВАНИЯ ПО СИГНАЛУ «ТРЕВОГА» С ОХРАНЯЕМОГО ОБЪЕКТА

При поступлении информации группе быстрого реагирования (далее «ГБР») с пульта централизованной охраны (далее, «ПЦО»), о сигнале «тревога» с охраняемого объекта старший ГБР должен принять информацию, подтвердить её приём и отметить для себя время поступления информации. В кратчайшее время ГБР обязана прибыть на проверяемый объект. В пути следования старший ГБР, по необходимости, поддерживает радиосвязь с ПЦО, уточняет сработавшие рубежи охраны и по прибытию на объект докладывает об этом начальнику караула.

Подъезжать к объекту следует, по возможности скрытно. Чем внезапнее будет появление охранников на объекте, тем больше у них будет шансов застать злоумышленников врасплох и задержать их. В отдельных случаях к объекту подъезжают накатом (заглушив двигатель) и выключив фары в тёмное время. Автомобиль ставится таким образом, чтобы была возможность осветить объект (место происшествия) и обнаружить правонарушителей, а в случае их попытки скрыться на автомобиле - иметь возможность заблокировать отъезд или преследовать их. Выйдя из автомобиля, необходимо исключить возможность его использования злоумышленниками или посторонними лицами (не оставлять ключи зажигания в машине, запереть её, и т.д.).

Подходить к объекту необходимо последовательно, соблюдая меры предосторожности. Идущий сзади охранник, страхуя идущего впереди напарника, должен находиться в стороне от него, чтобы исключить одновременное, внезапное нападение на всю ГБР а, в случае применения оружия кем-то из охранников, не находиться на линии его огня. В целях личной безопасности, охранникам при проверке объекта, не следует разделяться по одному. Внезапное нападение на одного из них может стать для него роковым. При осмотре внешнего периметра охраняемого объекта, нельзя двигаться близко к стенам, непосредственно под карнизами и навесами (может быть сброс предметов на головы охранникам или спрыгивание на них сверху). Углы зданий и строений целесообразно обходить на безопасном расстоянии. Лучше двигаться так, чтобы охранник, идущий впереди находился на большем удалении от стен осматриваемого объекта, чем идущий сзади. Это позволяет ГБР лучше контролировать места возможного сброса предметов или спрыгивания сверху, а также безопаснее осматривать углы, ниши и другие архитектурные детали объекта, используемые злоумышленниками для внезапного нападения. Тщательно осматриваются места возможного проникновения правонарушителей (двери, окна, оконные решётки, люки чердаков и крыш, вентиляционные люки, подвалы и т.д.). По окончании внешнего осмотра, результаты немедленно докладываются старшим ГБР на ПЦО.

8. ВАРИАНТЫ ДЕЙСТВИЙ ОХРАННИКОВ ГРУПП БЫСТРОГО РЕАГИРОВАНИЯ В ЗАВИСИМОСТИ ОТ РЕЗУЛЬТАТОВ ОСМОТРА ОХРАНЯЕМОГО ОБЪЕКТА

1. Признаки проникновения на объект посторонних лиц не обнаружены.

ГБР необходимо удостовериться, что дверь заперта (либо не заперта) и сообщить об этом на ПЦО. Далее необходимо проверить (позвонив, постучав в дверь) наличие на объекте кого-либо из людей.

Вариант А. Дверь заперта, на звонок или стук в двери, кто-либо открывает их.

Старший ГБР входит вместе с ним на объект и выясняет правомочность пребывания данного лица на объекте (проверяются его документы). При этом необходимо внимательно контролировать действия проверяемого и обстановку в охраняемом помещении. Другой охранник ГБР в это время находится снаружи помещения (двери в помещение остаются открытыми). Он должен контролировать обстановку снаружи на входе и в помещении объекта, быть готовым прийти на помощь старшему ГБР. О результатах проверки старший ГБР сообщает на ПЦО.

При выяснении, что сигнал «тревога» оказался «ложным» (проверяемый является представителем Собственника объекта и просто забыл снять сигнализацию), старший ГБР заполняет акт проверки объекта (Приложение №1), который подписывается представителем Собственника. Если представитель Собственника отказывается подписать акт, в акте об этом делается отметка. Акт проверки объекта заполняется в двух экземплярах, один из которых оставляется Собственнику, другой передаётся на ПЦО.

Если при проверке лица открывшего двери, его правомочность нахождения на охраняемом объекте не установлена (на ПЦО также не удалось связаться с Собственником или его представителем для выяснения принадлежности проверяемого), то проверяемый, по указанию с ПЦО, задерживается охранниками ГБР и передаётся для установления личности в ОВД, с талоном. При наличии у проверяемого ключей от объекта, они изымаются, а помещения осматриваются на наличие сообщников или возможного преступления. Обнаруженные неизвестные лица также проверяются на правомочность пребывания на объекте и при отсутствии оснований нахождения на объекте, передаются в ОВД. Если при осмотре помещений объекта обнаруживаются следы преступления, - на объект вызываются сотрудники ОВД, а место происшествия и задержанные охраняются до прибытия оперативно-следственной группы ОВД. По прибытию сотрудников ОВД, задержанные передаются им, с сопроводительным талоном.

По окончании всех действий, старший ГБР составляет акт проверки объекта. Один экземпляр оставляется Собственнику на объекте, другой передаётся на ПЦО. Объект ставится на сигнализацию и закрывается.

Вариант Б. Дверь заперта, на звонки и стуки никто не отвечает.

Объект, по указанию с ПЦО берётся под охрану и охраняется (желательно скрытно) до прибытия Собственника или его представителя. По прибытию на объект Собственника, ГБР удостоверяется в его личности и докладывает на ПЦО.

В присутствии Собственника, приняв меры предосторожности, ГБР проверяет помещения охраняемого объекта и выясняет причину сигнала «тревога» (может быть по вине Собственника оставлена открытая форточка или мелкая «живность», либо произошёл технический сбой или несанкционированное проникновение). По окончании проверки старший ГБР информирует ПЦО о результатах проверки и заполняет акт проверки объекта, который подписывается Собственником. Один экземпляр акта оставляется Собственнику, второй экземпляр передается на ПЦО. Далее, по разрешению с ПЦО, ГБР убывает для текущей работы.

Если во время охраны объекта, до прибытия Собственника, из охраняемых помещений выходят неизвестные лица – они задерживаются: у них проверяются

документы, выясняется их правомочность пребывания на данном объекте. Информация доводится до сведения ПЦО, и эти лица могут быть переданы вызванным (при согласии Собственника) сотрудникам ОВД (или доставляются в ОВД охранниками ГБР). Объект и задержанные охраняются до прибытия сотрудников ОВД и Собственника.

В установленных договором случаях, если Собственник и его доверенное лицо отсутствуют, помещение может быть вскрыто старшим ГБР с использованием хранящихся на ПЦО ключей. Помещение вскрывается в присутствии понятых и осматривается на наличие в ней посторонних лиц или следов преступления, устанавливается причина сигнала «тревога». При осмотре помещения следует соблюдать меры предосторожности, помня, что злоумышленники могут прятаться в кладовых, шкафах за дверьми и мебелью и т.д. После осмотра составляется акт проверки объекта с подписями понятых в 2-х экземплярах, один из которых оставляется в помещении, второй – регистрируется и хранится в охранном предприятии. О результатах осмотра сообщается на ПЦО.

2. Обнаружено нарушение целостности объекта

(открыта форточка, разбито стекло в оконном проеме, вскрыта дверь или имеются другие следы возможного проникновения злоумышленников)

Старший ГБР незамедлительно докладывает об этом на ПЦО. Объект скрытно блокируется по периметру силами ГБР на случай, если проникновение произошло, и правонарушитель еще находится на объекте. При необходимости, оружие приводится в боеготовность и ставится на предохранитель (удерживается стволом вверх). Также принимается решение о необходимости и возможности направления на место происшествия подкрепления (2-й ГБР).

Прибывшая на место происшествия 2-я ГБР, координирует свои действия с действиями 1-й ГБР и, если необходимо, в первую очередь проводит осмотр прилегающей к охраняемому объекту территории, для обнаружения возможно притаившихся правонарушителей (или похищенных материальных ценностей). Особое внимание уделяется путям наиболее вероятного отхода правонарушителей. О результатах осмотра территории информируется ПЦО и далее 2-я ГБР усиливает блокирование места происшествия. Объект охраняется до прибытия Собственника, а все лица, выходящие с объекта, задерживаются.

С ПЦО сообщается о происшествии Собственнику, и, в зависимости от характера нарушения целостности охраняемого объекта, предлагают вызвать на место происшествия сотрудников ОВД. Собственник может отказаться от вызова сотрудников ОВД, о чём с ПЦО сообщается старшему ГБР.

Вариант В. На место происшествия вызываются сотрудники ОВД.

Если на место происшествия вызваны сотрудники ОВД, охранники ГБР охраняют и блокируют объект до прибытия Собственника и сотрудников ОВД, а все лица, выходящие с объекта, задерживаются. Никому до прибытия сотрудников ОВД не разрешается входить на объект. По прибытию группы ОВД, старший ГБР докладывает старшему группы ОВД обо всех сведениях, относящихся к происшествию и принятых мерах. В процессе осмотра охраняемого объекта сотрудниками ОВД, ГБР продолжает охрану места происшествия, и могут выступать понятыми для сотрудников ОВД. Старшим ГБР также составляется акт проверки объекта в 2-х экземплярах, 1 экземпляр оставляется Собственнику. Об окончании необходимости своего пребывания на объекте ГБР сообщает на ПЦО и убывает для текущей работы.

В чрезвычайных ситуациях (пожар на объекте, уничтожение имущества, призывы о помощи и другие обстоятельства, дающие основания ГБР предполагать о тяжких последствиях в промедлении к действиям), по указанию с ПЦО, ГБР входит на охраняемый объект, не дожидаясь Собственника и сотрудников ОВД.

Вариант Г. Собственник отказывается от вызова сотрудников ОВД или характер нарушения целостности объекта дает охранниками ГБР основание провести предварительную проверку объекта без сотрудников ОВД.

По прибытию на объект Собственника, ГБР удостоверяет его личность и докладывает на ПЦО о его прибытии. Далее, охранники ГБР, приняв меры личной безопасности, проводят проверку объекта, для задержания возможно находящихся там правонарушителей предупредив Собственника о возможности совершившегося преступления и сохранения его следов. При обнаружении фактов преступления (хищение, уничтожение материальных ценностей и др.), с согласия Собственника, на объект вызываются сотрудники ОВД, и место происшествия берется ГБР под охрану. Если происходит задержание злоумышленников, совершивших преступление – они передаются в ОВД независимо от пожеланий Собственника.

Если при проверке объекта обнаруживается факт тяжкого преступления (например, убийства) сотрудники ОВД вызываются на объект незамедлительно также независимо от согласия Собственника. По окончании проверки старший ГБР заполняет акт проверки объекта, который подписывается Собственником.

Меры личной безопасности охранников при проверке объекта:

- быть предельно собранным, предусмотреть возможные варианты внезапного нападения или сопротивления правонарушителей;

- если объект не освещён, включить освещение объекта, с тем, чтобы лишить правонарушителей возможности спрятаться или внезапно напасть на охранников;

- оружие держать готовым к немедленному применению, соблюдая осторожность (оружие поставлено на предохранитель и направлено стволом вверх) и применять его в соответствии с действующим законодательством;

- для того чтобы открыть дверь, которая открывается внутрь, необходимо сначала её приоткрыть, затем, сильным толчком отворить её так, чтобы она ударилась о стену (или о притаившегося за ней злоумышленника);

- при открывании двери наружу, один охранник, находясь сбоку от дверного проема, открывает дверь, а второй охранник должен находиться несколько в стороне от дверного проема, на расстоянии, с таким расчетом, чтобы иметь возможность наблюдать пространство за дверью (при необходимости, осветив его фонарём) и отразить возможное нападение,

- проникая в неосвещённое помещение, не останавливаться в проеме двери или на фоне окон, силуэт охранника может явиться хорошей мишенью для правонарушителей. Нужно сразу же встать в неосвещенное место и обезопасить себя от возможного нападения;

- не выходить сразу в центр помещения, максимально использовать имеющиеся прикрытие;

- необходимо избегать нахождения охранников на одной линии с возможным направлением стрельбы;

- при применении электроосветительных приборов, следует их включать на короткое время, держа в стороне от корпуса тела и после выключения, не оставаться на прежнем месте. Запрещается высвечивать своих сотрудников.

Если ГБР обнаруживает на охраняемом объекте злоумышленников – принимаются меры к их задержанию в соответствии с действующим законодательством, вплоть до применения служебного оружия. В этом случае можно направить на них оружие и громким, твёрдым голосом подать команды: «Стоять, охрана!», «Поставить сумки!», «Бросить оружие!» «Руки за голову!», «Встать лицом к стене, ноги широко врозь, руки на стенку!», «Лечь на пол, лицом вниз, руки за голову!» и т.д. (на все, необходимые действия правонарушителей, охранники должны чётко давать им команды).

Затем, приняв меры предосторожности, необходимо осмотреть задержанных на предмет наличия у них оружия или похищенных материальных ценностей. Для этого

необходимо поставить задержанного лицом к любой имеющейся опоре (стене, машине, дереву и т.д.). Стоящий задержанный должен в неустойчивом положении - как можно дальше от опоры, с широко расставленными ногами и разведёнными вверх - в сторону руками, упираясь руками в опору, с тем, чтобы максимально затруднить его любую попытку к нападению или сопротивлению. Можно также поставить задержанного так, чтобы он опирался на опору грудью, руки за головой или сзади на пояснице. В отдельных случаях можно ставить задержанных на колени, с перекрещенными стопами, руки за головой, укладывать на землю, на грудь, ноги врозь носками ног наружу пятки прижаты к земле, руки за головой и т.д.

Один из охранников проводит осмотр (убрав оружие в кобуру), второй – контролирует ситуацию. Если задержанных несколько человек и охранников несколько человек, - большее число охранников контролирует ситуацию, меньшее - проводят осмотр. О задержании сообщается на ПЦО. Собственнику вновь предлагается вызвать сотрудников ОВД на объект. При отказе – задержанные и орудия преступления (как «вещдоки») доставляются в ОВД. Собственник предупреждается, что при отсутствии его заявления в ОВД, задержанные могут быть отпущены в течении 3-х часов, в соответствии с действующим законодательством. При согласии Собственника вызвать сотрудников ОВД – место происшествия и задержанные охраняются до прибытия группы ОВД.

Если правонарушители при задержании оказывают групповое или вооруженное сопротивление и существует непосредственная угроза жизни охранников, то в соответствии со ст.18 Закона о ЧОД и ст.37- 39 УК, охранники вправе применить служебное оружие, соблюдая условия его применения (ст.16 Закона о ЧОД). При ранениях правонарушителей и прекращения ими вооруженного сопротивления, приняв меры предосторожности, им обеспечивается доврачебная помощь. Если доврачебная помощь оказывается охранниками, то также как и при наружном осмотре, большее их число контролирует ситуацию.

Приближаться к раненому правонарушителю необходимо со стороны головы, держа оружие наготове и внимательно следя за его поведением. Если возле раненого правонарушителя находится оружие (холодное, огнестрельное) или предмет, который можно использовать для нанесения удара, охранник должен отбросить его в сторону. Перед оказанием доврачебной помощи правонарушителю, необходимо убедиться, что у него нет оружия или опасных предметов (наружный осмотр одежды). Если правонарушители, несмотря на ранение, продолжают оказывать вооруженное сопротивление и сохраняется угроза жизни охранников – оружие применяется вплоть до уничтожения правонарушителей. О результатах задержания старший ГБР сообщает на ПЦО.

Если ранение задержанного представляет серьёзную угрозу его жизни, и прибывшие на место происшествия врачи скорой помощи определяют, что он нуждается в срочной госпитализации (а прибытие сотрудников ОВД задерживается), – раненый правонарушитель передается врачам скорой помощи. При этом записываются данные правонарушителя (если есть документы, данные переписываются из них), и данные врачей скорой помощи, номер автомашины, уточняется, куда она направится с раненым правонарушителем и т.д. Эти сведения передаются на ПЦО. С ПЦО информирует ОВД о направлении правонарушителя в больницу.

В случае, если применялось оружие, то в соответствии со ст.16 Закона о ЧОД, ОВД уведомляются о происшествии независимо от согласия Собственника. Если были причинены телесные повреждения, на место происшествия помимо сотрудников ОВД вызывается также скорая помощь. До прибытия группы ОВД охранники обеспечивают охрану места происшествия и нарушителей: стреляные гильзы не подбираются, оружие не чистится, не разряжается, ставится на предохранитель и, при отсутствии необходимости его применения, убирается в кобуру. В этих случаях оружие будет изъято

сотрудниками группы ОВД (на месте происшествия или территориальных ОВД) по акту, для проведения с ним следственных действий.

Если на место преступления вызваны сотрудники ОВД, то до прибытия оперативно-следственной группы ОВД никому (в том числе охранникам ГБР и Собственнику) не разрешается к чему-либо прикасаться, переставлять вещи и предметы или изменять их местоположение. Особое внимание должно быть обращено на обеспечение сохранности обстановки и неизменного положения орудий преступления, следов пальцев, обуви, транспортных средств, пятен крови, волос, предметов одежды, частиц тканей, сколков стекла, кусочков дерева, частиц земли, окурков и т.п.

Перемещение вещественных доказательств, с предварительной фиксацией их первоначального положения, допускается лишь в случае возникновения угрозы и порчи или уничтожения по погодным (дождь, снег и т.д.) и другим обстоятельствам. Можно также использовать подручные средства (фанера, брезент, картон, шифер и т.д.), которыми можно накрыть следы и вещественные доказательства от воздействия неблагоприятных факторов. Необходимо иметь в виду, что применяемые средства не должны иметь резкого запаха, чтобы не затруднить применение служебной собаки оперативно-следственной группы ОВД.

На месте происшествия не разрешается курить, бросать окурки и любые другие предметы, отвечать на вопросы посторонних лиц. У лиц, оказавшихся на месте происшествия раньше ГБР, проверяются документы и записываются их установочные данные. Если люди оказались свидетелями происшествия, у них выясняется число злоумышленников, их внешний вид, приметы, Если злоумышленники уже скрылись - направление и какими транспортными средствами пользовались, их номера, особые приметы. Об этом незамедлительно уведомляется ПЦО. Также выясняется, какие изменения произведены в обстановке места происшествия, кем и с какой целью?

По прибытию сотрудников ОВД старший ГБР докладывает старшему группы ОВД о происшествии и принятых мерах. Задержанные передаются сотрудникам ОВД вместе с изъятыми у них предметами и отрывным талоном.

9. ТАКТИКА ПРОВЕРКИ ОХРАННИКАМИ ГРУПП БЫСТРОГО РЕАГИРОВАНИЯ ПОМЕЩЕНИЙ МНОГОЭТАЖНЫХ ЗДАНИЙ ПО СИГНАЛУ «ТРЕВОГА»

Проверка помещений в многоэтажных зданиях по сигналу «тревога» имеет некоторую специфику от проверки отдельно стоящих объектов.

При подъезде к зданию, ГБР желательнее выбрать маршрут движения с тем, чтобы предварительно убедиться в целостности окон на противоположной стороне здания. Далее, поставив машину у подъезда и приняв меры предосторожности, охранники входят в подъезд. Водитель остается в автомобиле наблюдать за окружающей обстановкой, и при необходимости, подает охранникам сигнал о происходящем на улице.

В подъезде, старший ГБР на лифте (в отсутствие лифта, пешком) поднимается до последнего этажа и осматривает выход на крышу. Если он открыт, он сообщает об этом (по радиации) напарнику и, соблюдая меры предосторожности, быстро осматривает крышу у места входа. Затем спускается вниз по лестнице до нужного помещения, при этом осматривая лестничные площадки и шахты мусоропровода.

Другой охранник ГБР, поднимается по лестнице пешком снизу (предварительно осмотрев вход в подвал) и также осматривает лестничные площадки. При встрече граждан, вызывающих подозрение, корректно опрашивает их о цели нахождения в здании, объясняет ситуацию и предлагает им дождаться результатов осмотра помещения. Особое внимание уделяется лицам, имеющим при себе сумки, мешки, коробки и т.д.

Охранник, который раньше достиг нужного помещения, осматривает её входную дверь на предмет сохранности замков, целостности дверей от взлома (щепки, погнуты края в местах запираения, распилены петли и т.д.). Также он осматривает площадку перед ним и дверные глазки соседних помещений (не залеплены ли они, или замазаны). После чего ведёт скрытное наблюдение за дверью помещения (стоя на площадке между этажами), прислушиваясь, не доносятся ли какие-либо звуки из-за двери помещения или с верхних этажей, где находится его напарник. В целях безопасности охранникам запрещается стоять на площадке напротив проёма дверей охраняемого помещения на случай стрельбы злоумышленниками через неё, либо удара ею внезапным открытием наружу.

Если лестницы отделены от лифтов подъезда, или помещение находится в отдельном холле с дополнительной закрывающейся дверью – оба охранника сразу начинают осмотр непосредственно с двери охраняемого помещения. От результатов осмотра двери, определяются дальнейшие действия по осмотру подъезда в целом.

Далее, тактика действий ГБР аналогична проверке других объектов. При отсутствии признаков несанкционированного проникновения в охраняемое помещение, необходимо проверить наличие в помещении представителей Собственника. Для этого, находясь в стороне от входной двери помещения, необходимо позвонить или постучаться в дверь. Если дверь открыл кто-то из присутствующих в помещении, старший ГБР, соблюдая меры предосторожности, проходит с ним помещение, для проверки. Входная дверь остаётся открытой. Второй охранник остаётся на лестничной площадке - контролирует ситуацию в помещении и снаружи. Необходимо проверить личность субъекта, его принадлежность к Собственнику и правомочность его присутствия в помещении.

Если нет информации, подтверждающей обоснованность присутствия проверяемого в помещении, то в этом случае, по указанию с ПЦО, охранники ГБР предлагают проверяемому проследовать в ОВД для дальнейшей проверки. Ключи от помещения у проверяемого изымаются, помещение осматривается на наличие посторонних лиц и следов преступления, ставится на охрану и закрывается.

При отсутствии признаков проникновения в охраняемое помещение, если на звонок или стук в дверь никто не отвечает, об этом сообщается на ПЦО. До прибытия

Собственника, ГБР ведёт за помещением скрытое наблюдение на случай, если в помещении находятся злоумышленники. По прибытию Собственника, приняв меры предосторожности, оба охранника, и следом Собственник, входят и осматривают помещение, устанавливают причину сигнала «тревога».

При обнаружении следов проникновения в охраняемое помещение (вломана дверь) – старший ГБР сообщает об этом на ПЦО, помня о том, что переговоры необходимо вести скрытно (не рядом с дверью), так как они могут быть услышаны злоумышленниками. С ПЦО, по возможности, высылаются подкрепление и сообщается о происшествии Собственнику (при его согласии, в ОВД). Охранники ГБР, заняв безопасную позицию и приготовив оружие, на случай если злоумышленников несколько или они вооружены, скрытно блокируют выход из помещения до прибытия Собственника (группы ОВД).

Если дверь в помещение не заперта, то старший ГБР окриком выясняет, есть ли кто в помещении. В случае, если на окрик из помещения выходит неизвестный, необходимо подать команды «Стоять, охрана!», «Поднять руки!» и т.д. Один из охранников осматривает неизвестного с целью выявления оружия, другой – контролирует процедуру осмотра и вход в помещение. О задержании сообщается на ПЦО. До прибытия группы ОВД неизвестный задерживается, и далее передаётся сотрудникам ОВД.

По прибытию Собственника и сотрудников ОВД старший ГБР докладывает об этом на ПЦО. Собственнику и старшему группы ОВД старший ГБР докладывает о происшествии и принятых мерах. Далее, уже сотрудники ОВД проводят осмотр помещения, а ГБР может оказать содействие.

Если при проверке объекта злоумышленники пытаются скрыться на автомашине, ГБР принимает меры к их преследованию. Одновременно на ПЦО сообщаются данные по автомашине, количестве правонарушителей в ней, их приметы, направление движения. С ПЦО информирует ОВД о преследовании злоумышленников. Одному из охранников ГБР необходимо остаться для охраны места преступления и задержания, возможно притаившихся там, злоумышленников.

При поступлении сигнала «тревога» с коммерческих объектов (торговые зоны, офисы и др.), оснащённых *кнопкой тревожной сигнализации (далее «ктс»)* ГБР обязана:

- незамедлительно, кратчайшим путём прибыть на указанное дежурным ОП место, по возможности, скрытно проникнуть на объект, незамедлительно сообщить начальнику караула причину поступления сигнала «тревога»;

- если против охраняемого имущества объектов, либо их персонала совершаются противоправные действия, их необходимо пресечь, при необходимости, задержать злоумышленников и передать их в ОВД (с письменным заявлением от персонала объектов и рапортом), составить акт проверки;

- если противоправные действия совершаются лицом, который выдаёт себя за сотрудника МВД и не подчиняется требованиям охраны, необходимо удостовериться (попросить предъявить служебное удостоверение), что неизвестный действительно является сотрудником МВД, записать его ФИО, звание, должность и доложить начальнику караула и задержать правонарушителя до прибытия сотрудников ОВД;

- если вызов оказался «ложным» или правонарушители скрылись до прибытия ГБР, необходимо доложить начальнику караула, включить ктс в режим охраны и составить акт проверки.

При поступлении сигнала пожарной тревоги с охраняемого объекта ГБР обязана:

- незамедлительно, кратчайшим путём прибыть на указанное начальником караула место, осмотреть объект снаружи с целью определения признаков возгорания;

- в случае обнаружения возгорания сообщить об этом начальнику караула. Он вызывает на объект сотрудников пожарной охраны, Собственника, а при наличии пострадавших – скорую помощь;

- по возможности освободить подъездные пути для беспрепятственного проезда пожарных машин;

- в зависимости от масштабов пожара, приступить к тушению пожара имеющимися средствами, предварительно обесточив объект, спасению людей и имущества, организовать охрану места происшествия и эвакуированных материальных ценностей;

- никого не допускать в горящее здание, кроме лиц, привлеченных к тушению пожара;

- оказать доврачебную помощь пострадавшим;

- о прибытии пожарной охраны сообщить начальнику караула и далее действовать по его указанию.

10. ДЕЙСТВИЯ ОХРАННИКОВ ГРУПП БЫСТРОГО РЕАГИРОВАНИЯ В ЧРЕЗВЫЧАЙНЫХ СИТУАЦИЯХ

Чрезвычайные ситуации (далее «ЧС») на охраняемом объекте могут быть самые разные, от возгорания по неосторожности до проведения умышленного теракта. Поэтому охранники ГБР должны быть готовыми к подобным ситуациям и иметь представление о мерах противодействия им.

10.1. Действия охранников групп быстрого реагирования при угрозе взрыва или обнаружения взрывчатых, радиоактивных, химических и других веществ, представляющих опасность для людей

При получении от граждан сообщения об угрозе взрыва или обнаружении взрывчатых веществ, а также радиоактивных, химических и других предметов, представляющих опасность для людей необходимо:

- помнить, что во всех случаях угроза должна восприниматься как реальная, до её полной ликвидации;
- выяснить обстоятельства предполагаемого происшествия: место нахождения и вид взрывного устройства, радиоактивных, химических и других веществ, возможное время взрыва, характер возможных разрушений и воздействия поражающих факторов и т.д.;
- записать все установочные данные заявителей, очевидцев и подозреваемых лиц, другую информацию, имеющую значение для раскрытия преступления;
- доложить о происшествии в дежурную часть охраны и принять меры по выявлению и задержанию лиц, имеющих отношение к установке взрывчатых веществ, а также радиоактивных, химических и других предметов, представляющих опасность для людей;
- принять меры к оцеплению опасной зоны (ясно видимыми указателями), недопущению в нее людей и транспорта (из дежурной части охраны на место происшествия направляется подкрепление, и вызываются специальные службы органов внутренних дел);
- принять меры к эвакуации находящихся в опасной зоне людей и транспорта;
- дождаться прибытия специальных служб ОВД, доложить в дежурную часть охраны об их прибытии и информировать старшего оперативно-следственной группы о принятых мерах;
- в отсутствие первоочередных задач (сигнала «тревога», пресечения правонарушения и т.д.) оказать содействие сотрудникам ОВД.

Если на объекте обнаружен подозрительный предмет, позволяющий предположить наличие в нем взрывчатого вещества необходимо:

- незамедлительно сообщить о нем в дежурную часть охраны;
- не подходить к обнаруженному предмету, не трогать его руками и не подпускать к нему других; обезвреживание взрывоопасного предмета на месте его обнаружения производится только специалистами МВД, ФСБ, МЧС.
- исключить использование радиосвязи, мобильных телефонов, других радиосредств, способных вызвать срабатывание радиовзрывателя;
- записать установочные данные очевидцев и подозреваемых лиц, другую информацию, имеющую значение для раскрытия преступления;
- принять меры к охране обнаруженного взрывного устройства, обеспечить эвакуацию людей из опасной зоны. При этом следует избегать объявления истинной причины эвакуации во избежание паники, воспользоваться любым другим предлогом (например, учения гражданской обороны, дезинфекция здания, технические причины и

т.д.). В многоэтажных зданиях спускаться на нижние этажи только по лестнице. Стараться использовать наиболее свободные лестничные пролеты, лифтами, в целях безопасности, пользоваться запрещено;

- по прибытии оперативной группы ОВД доложить старшему оперативной группы о принятых мерах и указать место нахождения подозрительного предмета.


Признаки наличия взрывных устройств:

- присутствие проводов, небольшой антенны, изолянты;
- шум из обнаруженного предмета (тиканье часов, щелчки, шипение);
- наличие на найденном предмете источников питания (батарейки);
- наличие на найденном предмете закреплённого пейджера, радиотелефона, радиостанции;
- идущей от предмета к месту закрепления растяжки из проволоки, шпагата, веревки;
- необычное для данного места расположение обнаруженного предмета;
- специфический, не свойственный окружающей местности запах (миндаля, марципана, гуталина, супового концентрата, жжёной пластмассы и т.д.).

10.2. Действия охранников групп быстрого реагирования при проведении теракта

На примере захвата заложников на охраняемом объекте, в данном разделе обозначены задачи, решаемые при непосредственном участии охранников ГБР. Они вместе с другими охранниками, в первую очередь, задействуются в блокировании места происшествия по внешнему и внутреннему периметрам безопасности.

Организация *внешнего периметра безопасности* проводится путём оцепления охранниками ближайшего к помещениям с террористами района территории (от 100 до 200 метров от помещения с террористами) для защиты случайных граждан, которые могут оказаться в данном месте, т.е. в зоне возможного применения террористами



Не тронь! Бабахнет...

огнестрельного оружия или взрывного устройства.

Охранники в оцеплении экипируются бронежилетами, рациями, оружием, фонарями (в условиях недостаточной видимости). Им ставятся следующие задачи:

- занять указанные посты с учетом требований личной безопасности и проверить надежность радиосвязи с руководителем операции;
- не допустить прохода в зону оцепления случайных граждан;
- не допустить прорыва в зону сообщников террористов, в том числе проникновения этих сообщников в зону под видом случайных прохожих, жильцов соседних домов и т.п.;
- не допустить прорыва из зоны самих террористов;

- не допустить прохода в эту опасную зону прибывающих к месту событий сотрудников организаций, которые были проинформированы о захвате заложников;
- встретить этих сотрудников, проверить их документы, и, связавшись по рации с руководителем операции, указать им безопасный проход на командный пункт (КП) по руководству операцией.
- обеспечить прикрытие мероприятий по эвакуации из зоны невинных граждан, сотрудников объекта;
- вести наблюдение за помещениями с террористами, за возможными путями отхода террористов из зоны оцепления.

Помимо постановки задач проводится также инструктаж охранников, выставляемых для этого оцепления, о том, что оружие может быть ими применено только в соответствии со ст. 18 раздела V Закона РФ от 11 марта 1992 г. № 2487-1 «О частной детективной и охранной деятельности в Российской Федерации». Особо следует отметить о недопущении каких-либо самостоятельных силовых действий охранников против террористов, кроме случаев, когда силовые действия спровоцированы самими террористами (прорыв из зоны оцепления самих террористов или в зону оцепления сообщников террористов). При этом действия охранников должны быть адекватны действиям правонарушителей

Если охранники или привлекаемые для создания внешнего периметра сотрудники объекта не имеют униформы, то они снабжаются специальными повязками с определённой надписью, либо другими знаками отличия, которые должны быть обязательно одинакового цвета и размера и позволять отличать сотрудников объекта от случайных граждан.

Внутренний периметр безопасности создается для контроля передвижения любых лиц в охраняемой зоне, недопущения проникновения в зону случайно прошедших внешнее оцепление граждан, сбора информации о террористах и заложниках, прикрытия мероприятий по эвакуации невинных граждан и проведения переговоров с террористами. Никаких активных действий в отношении террористов охранниками, обеспечивающими внутренний периметр, не предпринимается, если террористы не делают попыток прорыва.

Устанавливая внутренний периметр, как показала практика, необходимо учитывать следующие требования:

- внутренний периметр не должен располагаться близко к террористам, т.к. это обычно вызывает враждебную реакцию последних - обычно это зона с радиусом около 20-50 м;
- охранники, занимающие посты на внутреннем периметре, должны быть вооружены и полностью экипированы средствами индивидуальной бронезащиты. Им ставятся задачи аналогичные задачам охранников на внешнем периметре:
- занять указанные посты с учетом требований личной безопасности, проверить надежность радиосвязи с руководителем операции и использовать эту связь с учетом требований безопасности;
- не допустить прохода в зону оцепления случайных граждан;
- не допустить прорыва в зону сообщников террористов, в том числе проникновения этих сообщников в зону под видом случайных прохожих, жильцов соседних домов и т.п.;
- не допустить прорыва из зоны самих террористов;
- не допустить прохода в эту опасную зону прибывающих к месту событий сотрудников организаций, которые были проинформированы о захвате заложников;
- встретить этих сотрудников, проверить их документы, и, связавшись по рации с руководителем операции, указать им безопасный проход на командный пункт (КП) по руководству операцией.

- обеспечить прикрытие мероприятий по эвакуации из зоны невинных граждан, сотрудников объекта, а также мероприятий по блокированию транспортных средств и проездов, которыми могут воспользоваться террористами;

- вести наблюдение, разведку помещений с террористами (визуальную и слуховую, для чего используются оптические и специальные технические средства) за помещениями с террористами, за возможными путями отхода террористов из зоны оцепления.

Для удержания террористов в зоне блокирования отсекаются все возможные пути их прорыва из охраняемой зоны. Охранники используют для себя надежные укрытия на путях возможного прорыва террористов или создают такие укрытия из находящихся в районе предметов, техники, сооружений.

Если террористы имеют в своем распоряжении транспорт или могут использовать транспорт, находящийся в зоне оцепления (или в ее близи), то транспорт террористов приводится в невозможное для его использования состояние. Применять следует такие средства и таким образом, эти средства и способы не стали бы до поры, до времени известными террористам и не вызвали бы потерь среди заложников и охранников. Находящиеся в зоне действия террористов пирсы, причалы, выезды, вертолетные площадки (или места, удобные для посадки вертолета), проезды для автомашин должны быть надежно заблокированы любыми имеющимися под руками средствами, техникой, предметами.

Практика показывает, что весьма часто в зоне оцепления, в помещениях, расположенных рядом с захваченными террористами, находятся персонал, невинные граждане, которые могут пострадать в ходе операции. Для обеспечения их безопасного выхода из зоны на этом этапе операции назначается пара охранников (или несколько пар, сформированных из сотрудников объекта), которой ставятся задачи:

- обойти все помещения зоны и вывести (эвакуировать) из помещений наиболее безопасным путем находящихся в них граждан;

- если в процессе обхода помещений, будут выявлены граждане, которые по тем или иным серьезнейшим причинам не могут быть эвакуированы, то они должны быть проинструктированы о местах в помещении, которые им следует занять для обеспечения личной безопасности (или им необходимо оказать помощь в создании заграждений, защиты от поражения пулями, осколками, взрывной волной). В этих местах и за этими укрытиями они должны находиться до тех пор, пока не будет подан сигнал (объявление с помощью громкоговорителя) о том, что опасность для них миновала.

Охранники, занявшие посты внешнего и внутреннего периметра оповещаются о начале мероприятий по эвакуации невинных граждан кодовыми фразами по радиосвязи. Им также напоминает, что ведение ими (при крайней необходимости) огня по террористам и их сообщникам должно учитывать опасность рикошета пуль для граждан, других охранников.

Из числа охранников также создается группа, в задачу которой входит:

- обеспечение оказания психологической помощи лицам, выведенным (эвакуированным) с места происшествия;

- организация выявления очевидцев захвата заложников и осуществления их опроса (до прибытия представителей правоохранительных органов очевидцев происшествия отпускать с территории объекта категорически запрещено).

10.3. Действия охранников групп быстрого реагирования при пожаре

В ходе патрулирования, при обнаружении пожара (возгорания) на объекте, охранникам ГБР необходимо:

- а) немедленно сообщить об этом в дежурную часть охраны с указанием точного места пожара, его примерной площади, есть ли пострадавшие и т.д. (из дежурной части

охраны на место происшествия, по необходимости, направляется подкрепление, вызываются пожарная охрана и скорая помощь)

б) оповестить о пожаре работников объекта;

в) организовать тушение пожара (возгорания), для чего:

- отключить электричество в горящих помещениях;

- привлечь окружающих работников для доставки воды, тушения огня песком, землей, другими подручными средствами;

- использовать для тушения огня внутренние пожарные краны, огнетушители (горючие жидкости водой не тушить - это лишь увеличит очаг огня). Покидая зону огня, оставить пожарные краны открытыми;

г) организовать эвакуацию работников объекта из опасных зон задымления (обвала, возможного взрыва и т.д.). В первую очередь следует вывести людей с верхних этажей, т.к. дым всегда устремляется вверх, а огонь может перекрыть пути вывода людей. Спускаться на нижние этажи только по лестнице, лифтами, в целях безопасности, пользоваться запрещено. По возможности, проверить наличие оставшихся людей в помещениях;

д) принять меры к установлению причин возникновения пожара, охране места происшествия и задержанию подозреваемых, установлению свидетелей, очевидцев;

е) никого не допускать в горящие здания, кроме лиц, привлеченных к ликвидации, пожара;

з) о прибытии пожарных доложить в дежурную часть охраны и действовать по их командам.

Находясь в горящем, задымленном помещении здания необходимо:

- закрыть нос и рот мокрой тканью (платком, шарфом, тряпкой), задымленные зоны проходить, нагнувшись как можно ниже, а при сильном дыме передвигаться ползком;

- выходить из опасной зоны, идя навстречу ветру (сквозняку);

- не входить в опасную зону при плохой видимости (менее 10 метров);

- при нахождении в изолированном помещении верхних этажей, отрезанном от путей эвакуации огнем или дымом, закрыть щели влажными тряпками, одеждой, дышать нижними слоями воздуха. Окна лучше не открывать, (открыть лишь тогда, когда прибыла помощь). Если есть балкон - выйти на балкон, прикрыть балконную дверь и звать на помощь;

- открывая двери, проверить, не нагрелись ли они. Всегда есть опасность, что из-за открытой двери вырвутся клубы дыма и огня. Поэтому дверь открывать медленно и осторожно сидя на корточках или стоя у стены рядом с дверью лицом в противоположную сторону, чтобы избежать ожогов;

- пытаться покинуть помещение: по пожарной лестнице, через балкон, по веревкам, связанным гардинам, простыням, предметам одежды (брюки, рубашки, пояса и т.д.). Прыгать из окон 2-го этажа можно, лишь убедившись, что внизу нет опасных и торчащих предметов, камней. В этом случае перед прыжком следует сомкнуть зубы (чтобы не прикусить язык) и приземляться на обе ступни при полусогнутых коленях, но не на пятки и не на носки. Если есть под рукой подушки, матрасы, одежда, бросить их на место приземления. Можно использовать свою одежду, чтобы, привязав ее к раме окна, снизить высоту прыжка, либо перебраться на более низкий этаж. Прыжки с более высоких этажей опасны для жизни;

- необходимо остерегаться оборванных проводов, в том числе и после ликвидации пожара. Оказавшись возле такого провода, выбираться осторожно. Чтобы избежать поражения электротоком, применять способ движения «нога к ноге», делая шаги не длиннее половины стопы;

- в зоне сильных промышленных пожаров к огню не приближаться, т.к. возникает движение воздуха в сторону очага пожара, образуя эффект затягивания предметов в огонь.

При загорании одежды на человеке

Одежда, волосы человека могут загореться при пожаре, чтобы сбить пламя необходимо:

б) остановить, положить (при необходимости сбить) потерпевшего на пол (землю) ограничить его движения, чтобы огонь не разгорался и не переносился на другие части тела, одежды;

в) снять горящую одежду либо сбить пламя шапкой, одеждой, защищенными руками. Можно перекатывать человека (если он не имеет сильных травм и ожогов) по снегу, траве и т.п. Если есть одеяло, брезент, шинель, накидка (плащ-накидка), то сбить пламя можно путем накрытия горящих участков, при этом следить за тем, чтобы потерпевший не задохнулся. Возможно использование снега, воды, водоемов, огнетушителей;

г) при отсутствии медработников — оказать первую помощь:

- водой или чистым снегом охлаждать 15-20 минут обожженные участки, что уменьшает боль и предотвращает отек тканей. Во избежание заражения не следует трогать руками ожоги, раны, мазать и присыпать их чем-либо, нельзя отрывать приставшие части одежды и других веществ, протыкать пузыри;

- накрыть, перевязать обожженные участки стерильной марлей, дать пострадавшему две таблетки анальгина, амидопирин, напоить теплой водой (чаем); укрыть, не раздевая, чистой тканью и одеялом, обеспечить покой. Если возникнет шок (резкое побледнение, дыхание частое и поверхностное, пульс слабый) срочно дать выпить 20 капель настойки валерианы. При ожогах глаз сделать примочки из раствора: половину чайной ложки борной кислоты на стакан воды (настойка валерианы, борная кислота, специальные рюмочки-ванночки для глаз имеются в автомобильных аптечках).

10.4. Действия охранников групп быстрого реагирования при обнаружении утечки газа.

Обнаружив по запаху или другим признакам утечку газа, охранников должен:

- доложить в дежурную часть охраны об утечке газа и указать примерно место утечки газа (из дежурной части на место обнаруженной утечки газа вызывается аварийная бригада);

- принять меры к оповещению людей, находящихся в зоне утечки газа об опасности, категорически запретить в опасной зоне: зажигать спички, зажигалки, курить, включать или выключать электромеханизмы и приборы;

- при необходимости, организовать эвакуацию людей из опасной зоны;

- если есть пострадавшие (отравившиеся газом, обожженные в результате взрыва и т.д.), оказать им первую доврачебную помощь, сообщить о происшествии в дежурную часть охраны;

- по прибытию на место аварийной бригады сообщить об этом в дежурную часть охраны, действовать по их указанию или приступить к выполнению других служебных задач.


10.5. Действия охранников групп быстрого реагирования при обнаружении оборванных и упавших воздушных проводов высокого напряжения

При обнаружении оборванных и упавших воздушных проводов высокого напряжения ГБР обязан:

- сообщить о происшествии в дежурную часть охраны, точно указав место и характер повреждения электросети (из дежурной части на место происшествия вызывается аварийная бригада по ремонту электросетей). Необходимо помнить, что любой оборванный провод, лежащий на земле, может находиться под напряжением. Поэтому, если такой провод обнаружен в местах движения транспорта и пешеходов, необходимо установить пути объезда и обхода его, никого не допускать к месту обрыва.

- прикоснуться к оборванному проводу можно только, имея на руках и ногах изоляционную одежду (резиновые перчатки и сапоги) или с помощью предметов, не проводящих ток (сухих деревянных предметов, изделий из пластика и т.п.). Приблизиться к пострадавшему, находящемуся в зоне поражения и производить его эвакуацию необходимо так, чтобы избежать поражения электротоком. Следует применять способ движения «нога к ноге», когда пятка одной ноги соприкасается с носком другой или делать шаги не длиннее половины стопы.

- оказать доврачебную помощь пострадавшему и передать его прибывшим врачам скорой помощи;



Просветление

- о прибытии аварийной бригады доложить в дежурную часть охраны, при необходимости, оказать им помощь в охране зоны обрыва.

10.6. Действия охранников групп быстрого реагирования при обнаружении на объекте животных, представляющих опасность для людей

При обнаружении ГБР на объекте животных, представляющих опасность для людей, необходимо:

- доложить о этом в дежурную часть охраны указанием вида, породы и точного места обнаруженных бешенных животных, есть ли пострадавшие от их укусов и т.д.;

- принять меры к обезвреживанию, а в случае непосредственной угрозы жизни охранника или граждан, то и уничтожению животных. Закон разрешает применение огнестрельного оружия для поражения животных, например собак, ставших опасными для здоровья и жизни людей. Оно может быть использовано уже тогда, когда достаточно крупная собака (овчарка, боксер, дог и другие) находится без поводка и тем более без намордника, злобно лает и бросается на людей, даже, если хозяин находится поблизости, и не может ее успокоить. Необходимо помнить, что оружие может быть использовано лишь в том случае, если в данный конкретный момент от животного


исходит реальная угроза причинения вреда здоровью и имуществу граждан. При отсутствии такой угрозы использование оружия запрещается.

- если имеются пострадавшие от укусов бешеных животных, - немедленно направить их в лечебные учреждения, записав фамилии, адреса и другие сведения о них (при необходимости, из дежурной части охраны на место происшествия вызывается скорая помощь).

10.7. Действия охранников групп быстрого реагирования при обнаружении лиц с ранениями и травмами

При обнаружении на маршруте патрулирования или на охраняемом объекте лиц с ранениями (травмами) охранники должны выполнить следующие действия;

1. Сообщить о происшествии в дежурную часть охраны принять меры по выявлению очевидцев происшествия (преступления), установлению примет правонарушителей и задержанию их.



Предупреждаю

2. Освободить пострадавшего от действия травмирующих факторов:

- освобождение от сдавливающего груза, автомобиля, тяжелого предмета;
- извлечение из воды, раствора, жижи;
- вынос из загазованного помещения;
- тушение одежды;
- извлечение из петли или иного удушающего механизма;
- отключение электричества, газа, пара, воды;
- остановка механизма, оборудования;
- вынос из зоны повышенной или пониженной температуры;
- откапывание из завала (песка, земли).

3. Оценив состояние пострадавшего, характер и опасность травмы, возможность действий по спасению, оказать доврачебную помощь.

4. Передать пострадавшего прибывшим врачам скорой помощи

10.8. Действия охранников групп быстрого реагирования при обнаружении трупа

При обнаружении на маршруте патрулирования или на охраняемом объекте трупа охранники должны:

1. Сообщить о происшествии в дежурную часть охраны, принять меры по выявлению очевидцев происшествия (преступления), установлению примет лиц его совершившего и задержанию их;

2. Установить факт клинической или необратимой смерти.

Признаки клинической смерти:

- отсутствие дыхательных движений грудной клетки;
- широкие зрачки, не реагирующие сужением на свет;
- отсутствие пульсации крупных артерий (сонной, бедренной).

При наличии клинической смерти постараться, применяя искусственное дыхание, вернуть человека к жизни.

Признаки необратимой смерти:

- деформация зрачка при сдавливании;
- помутнение и высыхание роговицы глаза;
- появление сине-фиолетовых трупных пятен;
- окоченение.

Убедившись в отсутствии признаков жизни, необходимо оценить обстановку, быть осмотрительным, т.к. место происшествия может быть небезопасным.

При наличии признаков насильственной смерти, ничего на трупе и вокруг него не трогать, не подпускать к месту происшествия посторонних, обеспечить сохранность следов преступления.

По прибытии оперативно-следственной группы ОВД, старший ГБР сообщает старшему следственной группы обстоятельства происшествия и принятых мерах. Далее ГБР убывает для выполнения служебных задач.

11. ПРАВОВЫЕ ОСНОВЫ ДЕЯТЕЛЬНОСТИ ОХРАННИКОВ ГРУПП БЫСТРОГО РЕАГИРОВАНИЯ

Для обеспечения сохранности материальных ценностей и соблюдения правопорядка на охраняемом объекте, действующими на предприятии Правилами внутриобъектового режима охранникам предоставляются права:

- проверять (и изымать в необходимых случаях) у лиц документы, выданные данным предприятием (личный пропуск и пропуск на транспортное средство), дающие право нахождения на территории предприятия;

- изымать у лиц документы, имеющие признаки подделки, а также вещи, предметы и вещества, находящиеся у граждан без специального разрешения;

- останавливать транспортные средства, проверять документы на перевозимый груз, производить осмотр транспортных средств;

- отстранять от управления транспортными средствами лиц, в отношении которых имеются достаточные основания полагать, что они находятся в состоянии алкогольного или наркотического опьянения, а равно не имеющих документов на право управления или пользования данным транспортным средством или должных документов перевозимый груз;

- производить оцепление (блокирование) участков местности для обеспечения безопасности проведения массовых мероприятий, встреч делегаций, при ликвидации последствий стихийных бедствий, аварий, катастроф, террористических актов, временно ограничивать и запрещать там движение транспорта и работников предприятия.

В ходе осуществления своих функциональных обязанностей охранники групп быстрого реагирования (далее, «ГБР») руководствуются, прежде всего, установленными для них инструкциями, статьями 16, 17, 18 Закона «О частной детективной и охранной деятельности в Российской Федерации» (далее Закона о ЧОД) и статьями 37, 38, 39 Уголовного Кодекса РФ (далее УК). И если, указанные статьи Закона о ЧОД предписывают охранникам «что, когда и как применять» из имеющегося у них арсенала спецсредств и оружия, то статьи УК РФ определяют пределы действий охранников.

Практика многолетней работы показывает что, изучая законодательство, охранники не придают должного значения смыслу слов. Это является основополагающим фактором их неверных действий в практической работе, особенно в части, касающейся применения огнестрельного оружия и спецсредств. Необходимо помнить, что право применять спецсредства или огнестрельное оружие дано охранникам как крайняя мера, в ответ на нападение на охранника или охраняемую собственность.

Охранники имеют право применять специальные средства в следующих случаях:

1). *Для отражения нападения, непосредственно угрожающего их жизни и здоровью.*

В этом случае охранник имеет право применить специальные средства как при непосредственной угрозе его здоровью (нанесение ему телесных повреждений, либо вреда здоровью, связанному с временной или окончательной утратой его работоспособности), так и при непосредственной угрозе его жизни. Понятно, что в ситуациях, связанных с непосредственной угрозой жизни охранника, он может применять и спецсредства, и оружие (даже одновременно, если сможет!).

2). *Для пресечения преступления против охраняемой ими собственности, когда правонарушитель оказывает физическое сопротивление.*

Подобные случаи возникают, когда при задержании правонарушителя на месте преступления для передачи его в ОВД, правонарушитель пытается скрыться или всячески препятствует его доставлению в ОВД, отталкивает охранников, размахивает руками. При этом, по Закону о ЧОД, к нему могут быть применены и более «веские аргументы» - резиновая палка и наручники. Но, в основном, эти случаи связаны с применением наручников. Следует отметить, что в практике работы охранники

используют наручники в целях личной безопасности уже при задержании, даже если правонарушитель не оказывает физического сопротивления. В этом случае, в отрывном талоне, передаваемом сотрудникам ОВД вместе с задержанными, необходимо указывать, что наручники были применены для пресечения попытки правонарушителя скрыться (ст.38 УК РФ).

Нередко, однако, бывает и так, что не только при пресечении преступления, но и при пресечении правонарушения охранники могут использовать спецсредства. Например, правонарушитель проник на охраняемый объект, что является лишь правонарушением. Однако, при попытке охранников удалить его с охраняемого объекта, правонарушитель оказывает яростное сопротивление (вырывается, отталкивает охранников и отмахивается руками), которое несёт уже непосредственную угрозу причинения им телесных повреждений (вреда здоровью) и тем самым подпадает уже под первый случай для применения спецсредств. В такой ситуации можно применять и палку, и наручники.

Необходимо помнить, что при применении резиновой палки запрещается нанесение ударов по голове, шее, ключичной области, животу и половым органам.

Если используются слезоточивый газ - запрещается его прицельное применение и повторное применение в пределах зоны поражения, в период его действия.

Фиксацию наручников следует ослаблять каждые 2 часа.

Охранники имеют право применять огнестрельное оружие в следующих случаях:

1). *Для отражения нападения, когда его собственная жизнь подвергается непосредственной опасности.*

Охранник при исполнении своих должностных обязанностей может подвергнуться нападению, опасному для его жизни. Подобное нападение может последовать со стороны одного лица или группы лиц, и оно может быть вооруженным или невооруженным.

Вооруженное нападение осуществляется при помощи огнестрельного или холодного оружия, либо при помощи предмета, используемого в качестве оружия. К таким предметам могут быть отнесены: камень, палка, бутылка, цепь, молоток, шило, напильник, лом, топор, лопата, баллончик с газом, кипятик, бензин, концентрированная кислота, автотранспортное средство и другие предметы, вещества и механизмы. Вооруженность при этом понимается как оснащённость какими-либо орудиями или средствами, которыми можно причинить телесное повреждение, опасное для жизни человека.

Уместно напомнить, что при одном и том же вооружении правонарушителей (ножом, палкой и т.д.), действия охранника по отношению к ним могут быть различными: в одних ситуациях вооруженный правонарушитель несёт реальную угрозу жизни охранника (например, вооружённое нападение мужчины или женщины), и охранник вправе применить оружие. В других ситуациях, вооруженный тем же оружием правонарушитель несёт реальную угрозу скорее не жизни охранника, а его здоровью (например, вооруженное нападение подростка, инвалида и т.д.). В этом случае охранник вправе применить лишь спецсредства.

В то же время, нападение, опасное для жизни охранника может быть и невооруженным, и осуществляться лицом (подростком, женщиной, инвалидом) против которого по Закону о ЧОД применение оружия в этом случае запрещено. Например, попытка удушения, утопления, сбрасывания с высоты охранника, либо нанесения охраннику лежащему в беспомощном состоянии ударов ногами по голове или сброс на голову тяжёлого предмета. Эти действия ведут к возможной гибели охранника и в этих случаях правомерно применение огнестрельного оружия (ст.37- 39 УК)

2). *Для отражения группового или вооруженного нападения на охраняемую собственность.*

Помимо нападения на охранника, нередко групповому или вооруженному нападению подвергается охраняемый им объект.

Во-первых, это могут быть насильственные действия, состоящие во вторжении на объект вопреки установленному на нём режиму работы и действующим правилам пропускного режима. В ряде случаев оно сопровождается уничтожением или повреждением имущества объекта, причинением вреда здоровью находящимся там лицам.

Во-вторых, это могут быть насильственные действия, не связанные с вторжением на объект, но направленные на его уничтожение или повреждение (разрушение объекта путем его тарана транспортными средствами или другими механизмами, бросание в окна объекта бутылок с горючей смесью, минирование объекта для его последующего подрыва и др.).

В-третьих, это могут быть насильственные действия, направленные на уничтожение или повреждение инженерных систем объекта (таран ворот или ограждения объекта транспортными средствами или другими механизмами) с целью хищения материальных ценностей путём прорыва с территории объекта и т.д.

При явной очевидности действий нападающих, направленных на захват или разрушение зданий (строений), уничтожение находящегося в них имущества, завладение денежными средствами, ценностями, имуществом, оружием, причинение вреда находящимся там людям и т.д., охранник вправе применить оружие для отражения нападения.

3). Для предупреждения (выстрелом в воздух) о намерении применить оружие, а также для подачи сигнала тревоги или вызова помощи.

В качестве одной из форм предупреждения лиц, против которых в соответствии с законом возможно применение огнестрельного оружия, допускается производство одного или нескольких выстрелов вверх, исключаящем гибель, ранение людей и имущественный вред в целях принуждения таких лиц к прекращению преступных действий и выполнению всех требований охранника.

Производство выстрела как предупредительного допускается лишь тогда, когда имеются основания для стрельбы на поражение нападающих или задерживаемых. При отсутствии таких оснований для применения оружия, производство предупредительных выстрелов могут расцениваться как нарушение правил хранения и ношения оружия и патронов к нему, стрельба из оружия в неустановленных местах и, в целом, как непригодность охранника к действиям в условиях, связанных с применением огнестрельного оружия и специальных средств. Подобные ситуации возникают когда, совершив мелкое преступление, злоумышленник пытается скрыться, а охранник начинает палить «предупреждая», в воздух. Ведь стрелять на поражение в подобных случаях охранник не имеет права, и следовательно, «предупреждать» о применении оружия у него также нет никаких оснований.

Выстрелы из огнестрельного оружия могут производиться также в качестве сигнала тревоги, с получением которого работники охраны начинают действовать в соответствии с заранее разработанными планами и инструкциями, либо для предупреждения о грозящей опасности. Использование огнестрельного оружия для вызова помощи допустимо в условиях крайней необходимости, если подача сигнала о помощи голосом или другим способом невозможна, или неэффективна.

Охранник имеет также право обнажить огнестрельное оружие и привести его в готовность, если считает, что в создавшейся обстановке могут возникнуть основания для его применения (например, при угрозе завладения оружием охранника). В этой связи охранник имеет право устанавливать «зону безопасности», т.е. держать нападающее или задерживаемое лицо на расстоянии от себя. При нарушении нападающим лицом требования не приближаться на указанное расстояние, когда угроза становится реальной, охранник имеет право применить оружие. Расстояние между охранником и

задерживаемым устанавливается самим охранником исходя, из складывающейся необходимости нейтрализовать действия нападающего и не дать ему возможности завладеть оружием.

Нередко охранник оказывается в ситуации, в которой необходимо применить оружие для задержания лица, совершившего преступление и пытающегося скрыться с места преступления (ст.38 УК). Следует помнить, что применение огнестрельного оружия в подобной ситуации обуславливается только наличием двух обстоятельств:

1. Если охранник сам застал лицо при совершении преступления, т.е. оказался непосредственным очевидцем противоправных действий.

2. Лицо, совершившее либо совершающее в момент его обнаружения тяжкое преступление против жизни, здоровья и собственности, пытается либо скрыться на глазах у охранника, еще до задержания, в том числе и при помощи транспортного средства, либо, будучи задержанным, пытается совершить побег во время доставки его в милицию.

Следует знать, что Закон не устанавливает особых правил применения оружия при действиях в составе группы охранников. Оружие в таких случаях применяется, как правило, по команде руководителя группы, но это не снимает ответственности с непосредственного исполнителя за правомерность соответствующих действий. Решение о применении огнестрельного оружия в установленных законом случаях охранник принимает самостоятельно, и полностью отвечает за его последствия. Охранник, выполнивший явно очевидный для него незаконный приказ о применении оружия, привлекается к ответственности вместе с должностным лицом, отдавшим приказ.

Запрещается применять огнестрельное оружие при значительном скоплении людей, когда от применения оружия могут пострадать посторонние лица. Запрет на применение оружия при значительном скоплении людей означает, что риск случайной гибели людей или причинения им ранения лежит на охранниках. Сам по себе факт применения огнестрельного оружия в многолюдных местах не влечет за собой привлечения к уголовной ответственности. Однако при гибели посторонних лиц или их ранения наступает ответственность за причинение смерти по неосторожности (ст.109 УК РФ) или причинение тяжкого или средней тяжести вреда здоровью при превышении мер, необходимых для задержания лица, совершившего преступление (ст.114 УК РФ)

В соответствии со ст.16 Закона о ЧОД, при применении специальных средств или огнестрельного оружия охранник обязан:

Во-первых, предупредить о намерении использовать огнестрельное оружие или специальные средства, предоставив при этом, достаточно времени для выполнения своих требований, за исключением тех случаев, когда промедление в применении специальных средств или огнестрельного оружия создает непосредственную опасность его жизни и здоровью или может повлечь за собой иные тяжкие последствия.

Предупредить о намерении применить оружие или специальные средства можно:

- словами (предупреждение необходимо проговаривать внятно и громко);
- демонстрацией подготовительных действий (вынуть резиновую палку, расстегнуть кобуру, вынуть оружие);
- непосредственным действием (выстрел в воздух, исключая рикошет).

Предупреждение о применении оружия или спецсредств и сразу же, следом, их применение в ситуациях, когда есть достаточно времени для выполнения правонарушителем требований охранника, - может расцениваться как применение оружия или специальных средств без предупреждения.

Во-вторых, стремиться в зависимости от характера и степени опасности правонарушения и лиц, его совершивших, а также силы оказываемого противодействия к тому, чтобы любой ущерб, причиненный при устранении опасности, был минимальным. Пределы этой «минимальности» конкретизируются в ст.38, 39 УК РФ,

где говорится о недопущении превышения пределов необходимой обороны или мер для задержания лица, совершившего преступление.

В-третьих, обеспечить лицам, получившим телесные повреждения, доврачебную помощь и уведомить о происшедшем в возможно короткий срок органы здравоохранения и внутренних дел. Слово «обеспечить» означает, что охранник может, либо сам оказать доврачебную помощь, либо принять меры к тому, чтобы пострадавшему оказали помощь лица, находящиеся на месте происшествия. Оставлять в опасности потерпевшего от применения охранником специальных средств или оружия, недопустимо,

Уведомление органов здравоохранения и внутренних дел в возможно короткий срок возлагается, как правило, на сотрудника ПЦО охранного предприятия, который, уже зная от охранников о случившемся, вызывает на место происшествия скорую помощь и сотрудников ОВД. Охранники в это время обеспечивают доврачебную помощь, охраняют задержанных и место происшествия до приезда сотрудников ОВД.

В-четвертых, немедленно уведомить прокурора обо всех случаях смерти или причинения телесных повреждений. Необходимо обратить внимание на то, что не указано, при какой степени телесных повреждений охранники должны уведомлять прокурора? А диапазон телесных повреждений может быть от царапин и синяков, до переломов и сотрясений мозга. Исходить необходимо из целесообразности ситуации, вряд ли прокурору будет интересно разбираться с синяками или царапинами правонарушителя! Однако, в ситуации, которая может для охранника обернуться «непонятным» образом, уведомление прокурора о синяке или царапине, полученных правонарушителем, не будет лишним.

А теперь рассмотрим 37-39 статьи УК РФ, определяющих рамки действий охранников и расширяющих правовое поле применения оружия и спецсредств.

Статья 37 УК РФ. Необходимая оборона

1. Не является преступлением причинение вреда посягающему лицу в состоянии необходимой обороны, то есть при защите личности и прав обороняющегося или других лиц, охраняемых законом интересов общества или государства от общественно опасного посягательства, если при этом не было допущено превышения пределов необходимой обороны.

2. Право на необходимую оборону имеют в равной мере все лица независимо от их профессиональной или иной специальной подготовки и служебного положения. Это право принадлежит лицу независимо от возможности избежать общественно опасного посягательства или обратиться за помощью к другим лицам или органам власти.

3. Превышением пределов необходимой обороны признаются умышленные действия, явно не соответствующие характеру и степени общественной опасности посягательства.

**Условия необходимой
обороны**



При защите от общественно опасного посягательства	интересов и прав: <ul style="list-style-type: none">- личных,- других лиц,- общественных,- государственных
	независимо от возможности: <ul style="list-style-type: none">- избежать посягательства,- обратиться за помощью к другим лицам или органам власти
	нельзя превышать пределы необходимой обороны
	вред причиняется только посягающему и может быть соразмерным.

**Статья 38. Причинение вреда при задержании лица,
совершившего преступление**

1. Не является преступлением причинение вреда лицу, совершившему преступление, при его задержании для доставления органам власти и пресечения возможности совершения им новых преступлений, если иными средствами задержать такое лицо не представлялось возможным и при этом не было допущено превышения необходимых для этого мер.

2. Превышением мер, необходимых для задержания лица, совершившего преступление, признается их явное несоответствие характеру и степени общественной опасности совершенного задерживаемым лицом преступления и обстоятельствам задержания, когда лицу без необходимости причиняется явно чрезмерный, не вызываемый обстановкой вред. Такое превышение влечет за собой уголовную ответственность только в случаях умышленного причинения вреда.

Условия причинения вред

При задержание лица , совершившего преступление	против интересов и прав, в т.ч. имущественных: - личных, - других лиц, - общественных, - государственных
	для: - доставления органам власти, - пресечения возможности совершения новых преступлений
	- иными средствами задержать лицо не представляется возможным, - принимаемые для задержания меры должны соответствовать характеру и степени общественной опасности преступления, а также обстоятельствам задержания, - нельзя превышать меры, необходимые для задержания
	вред причиняется только посягающему

Статья 39. Крайняя необходимость

1. Не является преступлением причинение вреда охраняемым уголовным законом интересам в состоянии крайней необходимости, то есть для устранения опасности, непосредственно угрожающей личности и правам данного лица или иных лиц, охраняемым законом интересам общества или государства, если эта опасность не могла быть устранена иными средствами и при этом не было допущено превышения пределов крайней необходимости.

2. Превышением пределов крайней необходимости признается причинение вреда, явно не соответствующего характеру и степени угрожавшей опасности и обстоятельствам, при которых опасность устранялась, когда указанным интересам был причинен вред равный или более значительный, чем предотвращенный. Такое превышение влечет за собой уголовную ответственность только в случаях умышленного причинения вреда.

Условия причинения вреда

Для устранения опасности	<p>непосредственно угрожающей здоровью, интересам и правам, в т.ч. имущественным</p> <ul style="list-style-type: none">- личным,- других лиц,- общественным,- государственным
	<ul style="list-style-type: none">- иными средствами устранить опасность не представляется возможным,- принимаемые для устранения опасности меры должны соответствовать характеру и степени угрожающей опасности, а также обстоятельствам её устранения,- нельзя превышать меры, необходимые для задержания
	<p>вред может причиняется не только посягающему, но и третьим лицам.</p>
	<p>наносимый вред должен быть меньше, чем предотвращённый</p>

12. ПРОЦЕССУАЛЬНЫЕ ДЕЙСТВИЯ ОХРАННИКОВ ГРУПП БЫСТРОГО РЕАГИРОВАНИЯ

- если при задержании злоумышленников были применены специальных средств, об этом необходимо сообщить начальнику караула и указать это в талоне.

- если при применении специальных средств были нанесены телесные повреждения, необходимо обеспечить пострадавшему доврачебную помощь, соблюдая меры личной безопасности и установить очевидцев. О происшествии незамедлительно уведомить начальника караула, органы здравоохранения, территориальные ОВД, прокурора и в течение 24 часов представить рапорт об обстоятельствах происшествия на имя начальника территориальных ОВД по месту происшествия;

- если при задержании злоумышленников было применено оружие, - об этом незамедлительно сообщить начальнику караула и в ОВД по территориальности. Если при этом не было пострадавших и причинения материального ущерба, необходимо поднять стрелянные гильзы (при возможности) для дальнейшего отчёта об использовании боеприпасов. Далее, в течение 24 часов представить рапорт об обстоятельствах происшествия на имя начальника территориальных ОВД по месту происшествия;

- если при применении служебного оружия были нанесены телесные повреждения – пострадавшему необходимо обеспечить доврачебную помощь, соблюдая меры личной безопасности. О происшествии уведомить начальника караула, органы здравоохранения, ближайшие ОВД и прокурора. Принять необходимые меры для охраны места происшествия до прибытия сотрудников прокуратуры и МВД (стреляные гильзы не подбирать, оружие не чистить, не разряжать, поставить на предохранитель и вложить в кобуру, оно будет изъято по акту сотрудниками ОВД для проведения следственных действий). В течение 24 часов представить рапорт об обстоятельствах происшествия на имя начальника территориальных ОВД по месту происшествия;

13. МЕРЫ ЛИЧНОЙ БЕЗОПАСНОСТИ ОХРАННИКОВ

При исполнении своих обязанностей охранники должны быть бдительными и осмотрительными, соблюдать меры личной безопасности и учитывать следующие рекомендации:

- охранник не должен действовать в одиночку в неясных ситуациях, проявлять безрассудную смелость – предусмотрительные охранники живут дольше. Даже при внешне безобидном поведении обращения охранника к неизвестному лицу, необходимо считаться с возможностью применения силы с его стороны или с тем, что могут вмешаться лица, внешне не причастные к правонарушению;

- приступать к разговору следует с нарушителем вежливо, но уверенно и настойчиво, не позволять втягивать себя в длительную дискуссию, следить за реакцией на свои действия присутствующих при этом граждан, не позволять им отвлекать вас от дела;

- при проверке документов нужно предполагать, что перед вами нарушитель, намерения которого неизвестны, следовательно, возможны агрессивные проявления, он может быть вооружен или иметь при себе специальные средства нападения;

- в дневное время целесообразно избрать такую позицию, чтобы свет падал проверяемому в глаза. В темное время желательно, чтобы проверяемый находился на свету, а охранник в тени;

- при получении документов охранник должен быть особенно бдительным, рекомендуется стоять вполборота, справа от проверяемого, на расстоянии одного-двух шагов от него и наблюдать за его действиями, внимательно следить, как он ищет документы, возможно вместо документов будут извлечены средства нападения;

- подаваемые для проверки документы нельзя брать той рукой, которой охранник обычно достает оружие; необходимо брать только сами документы, не принимая бумажника, портмоне, футляра и т.п. Брать документы следует без каких-либо вкладышей и денег, обращаться с документами необходимо бережно и аккуратно;

- следует внимательно наблюдать за действиями проверяемого, попеременно переводить взгляд с документов на человека. Другие охранники обязаны быть готовы к оказанию помощи в случае попытки физического или вооруженного нападения. Заняв позиции сбоку от проверяемого, они должны наблюдать за его действиями, пресекать попытки избавиться от вещественных доказательств, попеременно ведя наблюдение за окружающими, среди которых могут быть сообщники подозреваемого;

- проверку целесообразно проводить в некотором отдалении от посторонних граждан; в целях личной безопасности, охранник не должен позволять окружать себя посторонним гражданам или оставлять посторонних граждан у себя за спиной, в том числе заявителей и потерпевших, не поворачиваться к подозрительным лицам спиной, не наклоняться перед ними;

- проверку документов у водителя и досмотр автотранспорта производить только при полной остановке автомашины, заглушенном двигателе и постановке на тормоз. Необходимо требовать от водителя выхода из транспортного средства при его осмотре. Не открывать самому борта кузова или багажник при проверке вывозимого груза - по требованию охранника это обязан сделать водитель. Перекладывать содержимое багажника для его проверки также должен делать водитель;

- находясь на месте происшествия, охранник должен стараться держать в поле зрения всех там находящихся, включая тех, кто с виду не причастен к случившемуся. Выбирать удобное для себя место, которое обеспечило бы ему наибольшую безопасность (к примеру, защиту от нападения сзади) и дало возможность своевременного применения служебного оружия или специального средства;

- сохранять безопасную дистанцию между собой и правонарушителем, не стоять слишком близко к проверяемому, т.к. это стеснит подвижность охранника и даст возможность правонарушителю скрытно напасть на него. Действуя в составе а, охраннику необходимо выбирать позицию так, чтобы нарушитель (нарушители) все время находились в поле зрения страхующего его напарника и не перекрывать напарнику сектор обстрела, чтобы тот в случае необходимости, мог беспрепятственно оказать необходимую помощь;

- необходимо выбирать такую линию огня, при которой исключена возможность поражения посторонних граждан или других охранников. Следует иметь в виду, что при стрельбе в помещении пули могут ricochetировать, причинив ранения охраннику или другому лицу;

- осмотрительность в применении оружия должна быть и на территории расположения хранилищ с горюче-смазочными, взрывоопасными и другими опасными материалами, попадание в которые может вызвать негативные последствия (взрыв, пожар);

- сохранять высокую бдительность при оказании медицинской помощи раненному правонарушителю или неизвестному – демонстрация охраннику своей беспомощности правонарушителем или неизвестным лицом может быть специально подготовленной ловушкой.

При преследовании, задержании и доставлении правонарушителей в дежурную часть охраны или органы внутренних дел охранникам необходимо:

- быть внимательным и осторожным (внезапное нападение, наличие препятствий, выступающих предметов, углублений, плохо закрепленных материалов и другое) при осмотре слабоосвещенных эстакад, складов, отдельных участков цехов.

- быть внимательным и осторожным (от внезапного нападения) при преследовании лиц в коридорах зданий, имеющих различные колоны, ниши, незапертые комнаты, выходы на лестничные площадки;

- быть внимательным и осторожным при использовании пожарных лестниц (целостность, обледенение), при движении на крышах зданий (прочность кровли, обледенение, наличие укрытий, электропроводка и другое);

- быть внимательным при выборе места скрытого наблюдения (наличие острых колющих или режущих предметов, выступающих из земли предметов, разлитых неизвестных жидкостей и другое) и пути дальнейшего преследования (препятствия, углубления, внезапные помехи);

- быть предельно внимательным при преследовании на автотранспорте машины правонарушителя (резкое торможение преследуемой машины, сброс на проезжую часть предметов, таран);

- при задержании, информировать правонарушителя о своей принадлежности к охране, быть внимательным и готовым отразить нападение правонарушителя (сторонних лиц), убедиться в отсутствии у него оружия и других опасных предметов;

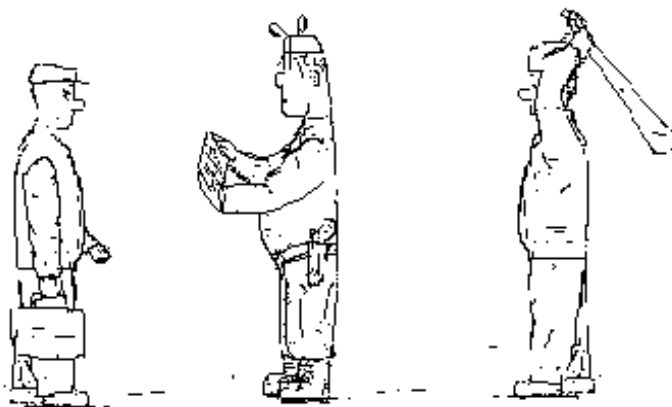
- в случае ранения правонарушителя и необходимости оказания ему доврачебной помощи, приближаться к нему необходимо со стороны головы (такое приближение ограничивает у правонарушителя возможности обзора и применения ног, рук для нападения), держа оружие в боевом положении и внимательно следя за поведением правонарушителя. Быть внимательным и готовым отразить нападение раненого (посторонних лиц). В случае, если возле раненого правонарушителя находится оружие (холодное, огнестрельное или предмет который можно использовать для нанесения удара), охранник должен отбросить его в сторону;

- до начала оказания помощи раненному, убедиться в отсутствии у него оружия и других опасных предметов (свое табельное оружие охранник ставит на предохранитель, убирает в кобуру и контролирует, чтобы правонарушитель не смог воспользоваться им);

- если охранник один, а задержанных правонарушителей несколько, то помощь раненному может быть оказана другим правонарушителем, а охранник контролирует ситуацию;

- в пешем порядке доставление правонарушителя допускается только в *исключительном случае*, при непосредственной близости служебного помещения охраны. При этом необходимо находиться сзади, быть внимательным и готовым отразить нападение правонарушителя, использовать предметы (наручники, ремень, опущенная на руки верхняя одежда и другое) сковывающие и ограничивающие движения правонарушителя, избрать маршрут передвижения, чтобы на пути следования отсутствовали места, где можно скрыться (густые кустарники, стройплощадки и другое);

- при доставлении правонарушителя транспортом, перед его посадкой, провести наружный осмотр на наличие у него огнестрельного или холодного оружия, осмотреть салон автомобиля на наличие в нём посторонних предметов, которыми правонарушитель может воспользоваться для нападения и, по возможности, ограничить движения правонарушителя. Доставка правонарушителя осуществляется на заднем сидении между двумя охранниками (если доставляет один охранник, то он садится после правонарушителя, сзади прямо за водителем и страхует водителя от нападения правонарушителя). Двери автомашины блокируются, чтобы исключить попытку правонарушителя спрыгнуть на ходу, стекла автомобиля подняты. После доставления правонарушителя по назначению, необходимо вновь осмотреть салон автомобиля



Зри в оба ...

(возможен сброс правонарушителем вещдоков).

14. МЕРЫ БЕЗОПАСНОСТИ ПРИ ОБРАЩЕНИИ СО СЛУЖЕБНЫМ ОРУЖИЕМ

Во время несения службы охранники обязаны соблюдать следующие меры безопасности при обращении со служебным оружием:

а) при получении патронов необходимо лично проверить их количество, а также наличие на гильзах ржавчины, помятости и зеленого налета, не шатается ли пуля в дульце гильзы. При обнаружении неисправных патронов, об этом незамедлительно докладывается лицу, ответственному за выдачу и прием оружия (в свою очередь тот докладывает руководителю охраны). Такие патроны подлежат уничтожению в установленном порядке;

б) зарядание и разрядание оружия производится только в установленном для этого месте;

в) при производстве предупредительного выстрела оружие должно быть направлено в сторону, исключая рикошет и поражение посторонних лиц;

г) после применения оружия, если дальнейшее ведение огня не вызывается обстановкой, необходимо разрядить оружие и убрать в кобуру. Для этого необходимо поставить оружие на предохранитель, отсоединить магазин и убрать в кобуру, снять оружие с предохранителя и передернуть затвор, произвести спуск курка с боевого взвода и вновь поставить на предохранитель, подобрать и вложить патрон в магазин, присоединить магазин к оружию.

Категорически запрещается:

- доставать оружие из кобуры без необходимости;
- без необходимости досылать патрон в патронник и накладывать палец на спусковой крючок;
- снимать его без надобности с предохранителя;
- разбирать оружие во время несения службы;
- оставлять оружие без присмотра;
- передавать оружие другим лицам, за исключением случаев, предусмотренных законодательством;
- передавать служебное и газовое оружие по смене.

15. ДОВРАЧЕБНАЯ ПОМОЩЬ

От того, как оказывается экстренная доврачебная помощь потерпевшему, во многом определяется дальнейшее состояние пострадавшего. Общим правилом является приоритет жизни и здоровья человека перед иными ценностями, целями и задачами. Только при условии, что жизнь пострадавшего вне опасности, либо возле него есть более квалифицированные специалисты по оказанию помощи, охранник может перейти к выполнению других задач.

Имеется ряд признаков, позволяющих определить критическое состояние потерпевшего, требующее неотложной помощи:

- отсутствует либо нарушено сознание, что выясняется путем разговора с потерпевшим и его осмотра;
- кожные покровы и слизистые оболочки рта, глаз синюшные, бледные;
- пульс слабый либо отсутствует (определяют по сонной артерии - на левой стороне шеи, или на руке);
- зрачки расширены;
- дыхание неритмичное, поверхностное, хрипящее;
- сильное кровотечение.

Если пострадавший без сознания, то ему нужно создать условия для нормального дыхания (не допускать западания языка, удушения рвотными массами).

Пострадавшего желательнее усадить или уложить на подстилку, расстегнуть одежду, создать приток свежего воздуха, согреть или охладить (по ситуации), обеспечить покой и наблюдение.

Вместе с тем, даже с переломами рук, легкими пулевыми ранениями, ожогами II степени некоторые люди могут самостоятельно дожидаться врачебной помощи, и, получив от них необходимые данные о состоянии и случившемся, охранники могут продолжать свои служебные первоочередные действия (преследование правонарушителей, тушение пожара и т.д.). Но через некоторое время следует проверить оказана ли пострадавшим медицинская помощь, и принять необходимые меры к ее ускорению.

Если охранник в процессе исполнения служебных обязанностей сам получил ранение ему необходимо сообщить об этом в дежурную часть охраны (из дежурной части на место происшествия направляется помощь и вызывается скорая помощь) и принять меры к самоспасению:

- зажать рану рукой, при возможности сделать перевязку, используя индивидуальный пакет или чистую одежду; расстегнуть ворот рубашки;
- покинуть опасную зону действия травмирующих факторов;
- наложить жгут, используя для этого платок, ремень, веревку, рукав рубашки;
- для уменьшения кровопотери и боли от травмированных частей тела меньше двигаться;
- обратиться за помощью к находящимся рядом людям.

№ пп	Травмы	Симптомы неотложных состояний	Первая помощь
1	Ушибы, растяжения	Боль в месте ушиба, растяжения, припухлость, кровоизлияние в ткани, синюшное окрашивание	Холод на место ушиба, растяжения. Мягкая тёплая привязка, транспортная иммобилизация. Обезболивающие препараты (0,5 г. анальгина)

2	Вывихи	Резкая боль в суставе. Ограниченность и болезненность движений. Деформация области сустава. Вынужденное необычное положение конечности. Невозможность её приведения в обычное положение	Обезболивание (0,5 анальгина). Наложение ограничивающей, мягкой косынки для верхних конечностей.
3	Раны	Боль. Зияние раны. Кровотечение. Небольшие размеры, глубокие колотые раны. Ровные края резаных ран с обильным кровотечением. Неровные края рваных ран с кровотечением размороженных тканей	Промывание раны 3% раствором перекиси водорода. Обработка краёв раны 5% раствором йода. Наложение стерильной повязки без извлечения торчащих предметов, осколков и т.д. укрепление раненых конечностей косынкой. Укрытие ранений брюшной полости стерильными салфетками без вправления выпавших органов. Немедленная транспортировка в хирургическое отделение.
4	Кровотечения наружные	Артериальное кровотечение пульсирующей кровью алого цвета, венозное – кровью тёмного цвета сплошной струёй. Гемморогический шок при большой кровопотере: холодные конечности, беспокойство, холодный пот, бледность кожи, частый слабый пульс (100-120) гипотония (менее 100)	<p>Остановка кровотечения жгутом, прижатием сосуда в определённых местах по определённым правилам.</p> <p>На голове - прижатие сонной или височной артерии;</p> <p>На верхних конечностях – прижатие плечевой артерии к плечевой кости;</p> <p>На нижних конечностях – прижатие бедренной артерии в паховом сгибе к лонной кости или несколько ниже и внутри на время, необходимое для наложения жгута.</p> <p>Правила наложения жгута:</p> <ul style="list-style-type: none"> - 5 – 7 см. Выше края раны; - конечность приподнимают вверх; - предварительное наложение полотенца, куска ткани; - место наложения – плечо или бедро; - сила должна быть достаточно для пережатия артерии, но не повреждение ткани; - жгут сопровождается запиской с временем наложения. Время не более 2-х. часов летом, 1 час – зимой; - при отсутствии жгута можно использовать тесьму, полоску ткани, проволоку с закруткой

			палкой. Немедленная транспортировка. При ранениях лица – на животе с валиком под головой, повернуть набок.
5	Кровотечение носовое	Капельное или сплошное истечение алой не пенящейся крови с возможным истечением по стенке глотки с заглатыванием вовнутрь. Обморочное состояние. Бледность кожи. Холодный пот, частый пульс, снижение артериального давления	Полный покой. Расстёгивание одежды. Запрет разговоров, сморкания, кашля. При нормальном артериальном давлении посадка на стул, кресло с запрокинутой головой. Прижатие крыльев носа к носовой перегородке. Введение в носовые ходы ватного, марлевого шарика с 3% раствором перекиси водорода. Холодный компресс на нос на 20 – 30 минут. При падении давления, учащении пульса – транспортировка на носилках в хирургическое или травматологическое отделение.
6	Кровотечение внутреннее при травме живота	Боль в животе. Слабость. Головокружение, шум в ушах. Потемнение в глазах, мелькание мушек перед глазами, зевота, сонливость. Заострённость черт лица. Одышка, чувство жажды. Вздутие живота. Болезненность при ощупывании.	Укладка в горизонтальное положение. Холод на живот. Голова и плечи немного опущены. Немедленная транспортировка на носилках в хирургическое отделение.
7	Переломы	Повреждение кожи, мягких тканей над местом перелома, наличие в ране костных обломков. Деформация в области перелома. Изменение оси, упорядочение конечностей. Резкая боль при ощупывании. Характерный хруст.	Обработка кожи вокруг раны 5% настойкой йода. Наложение стерильной повязки. Остановка кровотечения (при необходимости). Наложение транспортной иммобилизации специальными или подручными средствами, прибинтовыванием повреждённой конечности к телу или здоровой ноге. Правила наложения шин: - шины накладываются не снимая одежды; - выстилание шины на стороне повреждённой конечности чем-либо мягким; - прибинтовывание шины выше и ниже перелома; - вложение в подмышечную впадину ватно-марлевого тампона при переломах плечевой кости:

			<ul style="list-style-type: none"> - наложение косыночной повязки при переломах предплечья и локтевого сустава; - при переломе лучезапястного сустава наложение шины в положении захвата валика, крупного яблока; - при переломе костей таза – укладывание на щит, жесткие носилки, с поднятой головой и грудной клеткой, с согнутыми (с помощью валиков под коленом) и раздвинутыми ногами (положение «лягушки»). Немедленная госпитализация.
8	Перелом ключицы	Усиливающаяся при движении рукой боль, при кашле, глубоком дыхании. Деформация ключицы. Припухлость. Подвижность обломков	Обезболивание (0,5 анальгина), иммобилизация косынкой, лучше повязкой Дезо с введением в подмышечную впадину ватно-марлевого валика. Госпитализация в хирургическое отделение в полусидячем положении.
9	Перелом рёбер	Боль в месте перелома, усиливающаяся при ходьбе, кашле, изменении положения тела. Расстройство дыхания, осадина, припухлость на грудной клетке. Гематомы. Подкожная крепитация («хруст снега»)	Обезболивание (0,5 анальгина). Наложение тугий повязки на грудную клетку. Транспортировка в стационар в положении сидя.
10	Перелом позвоночника	Резкая боль в области повреждения. Выступление повреждённых остистых отростков. Чувство онемения, ползание мурашек, слабость в конечностях. Развитие пареза и паралича, нарушение дыхания	Подготовка к транспортировке несколькими людьми на щите или твёрдых носилках с большой осторожностью перекладывания пострадавшего для исключения смещения позвонков. Транспортировка в положении лёжа с валиком под поясницей.
11	Тупая травма сердца	Интенсивные боли в области сердца с возможной отдачей в левое плечо, руку или спину. Слабость. Частый пульс, одышка. Гипотония.	Немедленная госпитализация в стационар в положении лёжа на носилках. При давлении более 100мм. рт.ст. с приподнятой верхней частью тела.
12	Ранение сердца	Кожа бледная и влажная из-за кровопотери. Пульс	Наложение на рану стерильной повязки и немедленная

		частый (120-140). Гипотония. Вздутие вен шеи и верхних конечностей. Посинение губ, лица, ушных раковин, кончиков пальцев. Частое, поверхностное дыхание.	транспортировка лежа на носилках в хирургическое отделение.
13	Поврежде- ние легкого	Открытый пневмоторакс: хлюпающее проникновение воздуха в рану, одышка, цианоз, частый пульс. В окружности раны припухлость, при надавливании – как бы хруст снега. При дыхании из раны выделяются с кровью пузырьки воздуха. Закрытый пневмоторакс: расстройство дыхания и сердечно – сосудистой деятельности, из-за попавших в полость плевры воздуха и скопившейся крови из раны, сдавливающих лёгкое на стороне повреждения и одновременного смещения средостения (сердца). Клапанный пневмоторакс: нагнетание воздуха с каждым вздохом. Скопление воздуха, сдавливание лёгкого, быстрое смещение средостения Развитие обширной подкожной эмфиземы	Обработка окружности раны 5% раствором йода. Герметичная повязка (с вазелином) с помощью клеенки, полиэтилена поверх повязки с использованием пластыря. Обработка раны, наложение стерильной повязки, госпитализация в ближайший хирургический стационар лёжа на носилках с приподнятой верхней частью тела (при давлении более 100мм. рт.ст.) При развитии клапанного пневмоторокса необходимо срочное вмешательство медицинского работника.
14	Сдавлива- ние. Позицион- ный синдром	Онемение и исчезновение боли у сдавленных конечностей. Давление нормальное. Пульс частый (100 и более ударов в минуту). Сознание сохранено после освобождения резкое ухудшение состояния. Спутанность	Освобождение от завала. Наложение повязки и иммобилизация без наложения жгута. Охлаждения конечности поверх повязки, придание ей возвышенного положения. Обезболивание анальгином (0,5 г.) и другими препаратами. Обильное питьё. Срочная на носилках госпитализация.

		<p>сознания, снижения давления. Учащение пульса. Развитие шока. Освобождённая конечность холодна, бледна, синюшна, отечна, нечувствительна. Нарастание деревянистого отёка, появление серозно-кровоянистых пузырей</p>	
15	<p>Травма, полученная в автомобиле в результате ДТП</p>	<p>Разнообразные повреждения: переломы костей, травмы лица, черепа, повреждения органов груди, живота, переломы позвоночника, нередко в шейном отделе.</p>	<p>Извлечение пострадавшего только с помощниками или немедленно при пожаре, угрозе взрыва, асфиксии, кровотечении, сдавливании. До прибытия помощников удержание головы для свободного дыхания с фиксацией шейного отдела позвоночника. При извлечении из машины, одной рукой через подмышку придерживается нижняя челюсть, а другой – обхватывается туловище. После извлечения пострадавший укладывается на что-то твёрдое с подложкой какой-нибудь ткани, одежды. Оказание помощи в зависимости от повреждения.</p>

16	Шок травматический	<p>Эректильная фаза шока в течение нескольких минут после травмы: говорливость, метание от боли, попытка бегства, требования немедленной помощи, бледность кожных покровов, дрожь, охлаждение конечностей, учащенное поверхностное дыхание, повышенное давление. Торпидная фаза шока через 20 мин. Заторможенность сознания, расширенность зрачков, жажда, землистость кожных покровов, холодный липкий пот, учащённое выше 30 вдохов в минуту поверхностное дыхание, частота пульса свыше 100 ударов в минуту, гипотония.</p>	<p>Остановка кровотечения, ликвидация расстройств дыхания. Транспортная иммобилизация при переломах. Внутривенное введение обезболивающих средств медработником при развитии шока. Быстрая госпитализация на носилках с приданием нижним конечностям возвышенного положения.</p>
----	-----------------------	--	--

СЕВЕРО-ЗАПАДНОЕ АГЕНСТВО ОХРАНЫ ПРОМЫШЛЕННЫХ ОБЪЕКТОВ-С

Санкт-Петербург

« ___ » _____ 20 г

А К Т
проверки сигнала «тревога»

Мобильной группы охраны (далее, ГБР) в составе старшего ГБР _____,
 фамилия, и.о.)
 и охранников _____ совместно с представителем «Собственника»
 (фамилия, и.о.)

_____ (фамилия, и.о., должность на данном предприятии)

составили настоящий акт в том, что на объекте _____ (наименование объекта)
 _____ по адресу
 _____ дом _____ корпус _____

произошло срабатывание:
 тревожной, охранной или пожарной сигнализации, отсутствие связи
 (нужное подчеркнуть)

Время прибытия на объект _____ час _____ мин

Состояние оборудования ОПТС на момент осмотра:
 (нужный пункт обвести кружком)

1. Тревожная кнопка нажата
2. Вскрыта контрольная панель, неплотно закрыта дверца.
3. На клавиатуре мигают цифры тревожных зон
4. Объект закрыт, доступа нет, отсутствуют ответственные лица объекта
5. Имеются признаки возгорания
6. Тревожная кнопка отжата, контрольная панель плотно закрыта на ключ
7. Иное _____

Причина выезда ГБР
 (нужный пункт обвести)

1. Нажатие тревожной кнопки по реальной тревоге
2. Срабатывание охранной сигнализации вследствие проникновения на объект человека
3. Срабатывание охранной сигнализации по неустановленной причине
4. Ложный вызов (необоснованное нажатие кнопки тревожной сигнализации, неумелые действия персонала объекта при обращении с охраняемым оборудованием)
5. Срабатывание пожарной сигнализации
6. Отсутствие связи

Принятые меры ГБР по причине выезда:

_____ (действия ГБР по отношению к правонарушителям или оборудованию на объекте)

_____ Замечания по работе ГБР

_____ (если есть, то вписывает представитель «Собственника»)

Представитель «Собственника»

	(подпись)	_____ (фамилия)
Старший ГБР:	(подпись)	_____ (фамилия)
Охранники:	(подпись)	_____ (фамилия)

16. ЛИТЕРАТУРА

1. Аллахвердиев Ф.А. Охрана объектов. Тактика и правовые основы частной охранной деятельности (на примере работы групп задержания). Практическое пособие. – СПб: ОАО «Ижорские заводы», 2003. - 57 с.
2. Аллахвердиев Ф.А. Охрана объектов. Тактика работы мобильных групп задержания. – М.: Журнал «Охранная деятельность», 2004, №1 (37), с.16-22; №2 (38), с.12-22
3. Аллахвердиев Ф.А. Действия сотрудников негосударственных охранных структур при захвате заложников. – М.: Журнал «Мир безопасности», 2004, №9 (130), с.18-20; №10, с.24-26 (137), с. 30-33;
4. Аллахвердиев Ф.А. Мобильные тревожные группы. Готовность к действиям. – М.: Журнал «Мир безопасности», 2005, №4 (137), с. 30-33;
5. Аллахвердиев Ф.А. Учебное пособие для охранников мобильных групп. – СПб: ООО «ВИФ «Балт-Норд», 2006. – 37 с.
6. Буряк Ю.Н., Маркитанов Б.С. Служебная подготовка сотрудников частных охранных предприятий. Учебно-методическое пособие. – СПб: ООО «Агентство «РТД-принт», 2002.- 496 с.
7. Вандышев В.В., Ярославский А.Б. Частная детективная и охранная деятельность: правовая регламентация и порядок осуществления (научный комментарий к закону РФ «О частной детективной и охранной деятельности в Российской Федерации».) – СПб.: Центр правовой инициативы «Дельта», Фонд содействия общественной безопасности «Интеркрими», 1993. – 70 с.
8. Инструкция о порядке лицензирования и осуществления органами внутренних дел контроля за частной детективной и охранной деятельностью, функционированием негосударственных образовательных учреждений по подготовке детективов и охранников, а также обороту служебного оружия и специальных средств, используемых в частной детективной и охранной деятельности на территории города Санкт-Петербурга и Ленинградской области. Приложение к приказу ГУВД СПб и ЛО №268 от 11.04.2000 г. - 78 с.
9. Тактика несения службы сотрудниками вневедомственной охраны. Учебное пособие. Под ред. Куликова А.Н. Главное управление вневедомственной охраны. – М., 1995. - 103 с.